



ΕΛΛΗΝΙΚΑ ΑΜΥΝΤΙΚΑ ΣΥΣΤΗΜΑΤΑ Α.Β.Ε.Ε.

ΑΡΜΑΕ 55915/01/Β/04/01

Οικονομικές Καταστάσεις

περιόδου

(από 01.01.2014 έως 28.02.2014)

Σύμφωνα με τα






Ελληνικά Λογιστικά Πρότυπα

Δήλωση μελών του Διοικητικού Συμβουλίου

για αληθινή απεικόνιση των στοιχείων της
Οικονομικής Έκθεσης
Περίοδου 01-01-2014 28-02-2014

Βεβαιώνεται ότι οι συνημμένες Οικονομικές Καταστάσεις της εταιρείας «ΕΛΛΗΝΙΚΑ ΑΜΥΝΤΙΚΑ ΣΥΣΤΗΜΑΤΑ Α.Β.Ε.Ε.» εγκρίθηκαν από το Διοικητικό Συμβούλιο την 04 Αυγούστου 2014. Επισημαίνεται ότι, τα δημοσιευθέντα στην ιστοσελίδα μας οικονομικά στοιχεία στοχεύουν στο να παράσχουν στον αναγνώστη μια ολοκληρωμένη εικόνα της οικονομικής θέσης και των αποτελεσμάτων της Εταιρείας.

Για την ΕΛΛΗΝΙΚΑ ΑΜΥΝΤΙΚΑ ΣΥΣΤΗΜΑΤΑ Α.Β.Ε.Ε.

Ο ΠΡΟΕΔΡΟΣ Δ.Σ.  ΔΕΜΗΤΡΗΣ ΙΩΑΝΝΙΔΗΣ Α.Δ.Τ. ΑΙ 480338	ΔΙΕΥΘΥΝΩΝ ΣΥΜΒΟΥΛΟΣ  ΣΩΤΗΡΙΟΣ ΧΡΙΣΤΟΠΙΑΝΝΗΣ Α.Δ.Τ. ΑΒ 201235	ΓΕΝΙΚΟΣ ΔΙΕΥΘΥΝΤΗΣ ΔΙΟΙΚΗΤΙΚΩΝ- ΟΙΚΟΝΟΜΙΚΩΝ & ΥΠΟΣΤΗΡΙΞΗΣ  ΠΑΝΑΓΙΩΤΗΣ ΜΟΥΣΧΟΥΛΙΣ Α.Δ.Τ. ΑΚ 061670	Δ/ΝΤΗΣ ΟΙΚΟΝΟΜΙΚΩΝ  ΑΘΑΝΑΣΙΟΣ ΚΑΛΟΓΕΡΑΣ Α.Δ.Τ. Χ 547561 Α.Μ. ΑΔΕΙΑΣ Α' ΤΑΞΗΣ 0011595	ΥΠΟΔΙΕΥΘΥΝΤΗΣ ΓΕΝΙΚΗΣ ΛΟΓΙΣΤΙΚΗΣ  ΑΘΑΝΑΣΙΟΣ ΔΗΜΗΤΡΑΚΟΠΟΥΛΟΣ Α.Δ.Τ. ΑΖ 619777 ΑΡ.ΑΔΕΙΑΣ Α' ΤΑΞΗΣ 16050
--	--	--	--	---

ΕΚΘΕΣΗ ΔΙΑΧΕΙΡΙΣΗΣ
ΤΟΥ ΔΙΟΙΚΗΤΙΚΟΥ ΣΥΜΒΟΥΛΙΟΥ

ΤΗΣ ΕΤΑΙΡΙΑΣ

ΕΛΛΗΝΙΚΑ ΑΜΥΝΤΙΚΑ ΣΥΣΤΗΜΑΤΑ ΑΒΕΕ
ΠΡΟΣ ΤΗΝ ΤΑΚΤΙΚΗ ΓΕΝΙΚΗ ΣΥΝΕΛΕΥΣΗ ΤΩΝ ΜΕΤΟΧΩΝ
ΕΠΙ ΤΟΥ ΙΣΟΛΟΓΙΣΜΟΥ ΚΑΙ ΤΩΝ ΑΠΟΤΕΛΕΣΜΑΤΩΝ ΧΡΗΣΗΣ

ΠΕΡΙΟΔΟΣ 1/01/2014-28/02/2014

Κόριοι Μέτοχοι,

Έχουμε την τιμή να θέσουμε υπόψη σας για έγκριση τις οικονομικές καταστάσεις

- Ισολογισμό
- Αποτελέσματα χρήσεως
- Εκμετάλλευση και το
- Προσάρτημα
- Έκθεση Επισκόπησης Ενδιάμεσης Χρηματοοικονομικής Πληροφόρησης
Ανεξάρτητου Ορκωτού Ελεγκτή

της περιόδου 1/1-28/02/2014 της εταιρείας μας και να σας δώσουμε τις παρακάτω επεξηγήσεις.

1. Εξέλιξη των εργασιών της εταιρείας

Η εξέλιξη των εργασιών της περιόδου 01/01/14-28/02/2014 της εταιρείας, όπως π.χ. κύκλος εργασιών, μικτά κέρδη χρήσεως, έξοδα έχει ως εξής.

I. ΑΠΟΤΕΛΕΣΜΑΤΑ ΕΚΜΕΤΑΛΛΕΥΣΗΣ		Ποσά Κλειομένης Χρήσεως 28-2-14 Ενιαίος	
Κύκλος εργασιών (πωλήσεις)			1.461.446,95
Μείον: Κόστος πωλήσεων			1.011.348,26
Μικτά αποτίτλα (κέρδη) εκμεταλλεύσεως			450.098,69
Πλέον: Άλλα εσοδα εκμεταλλεύσεως			19.341,05
Σύνολο			469.439,74
Μείον: 1. Έξοδα διοικητικής λειτουργίας	1.226.966,23		
2. Έξοδα λεπ. ερευνών - αναπτύξεων	318.077,82		
3. Έξοδα λειτουργίας διαθέσεως	174.129,32		
4. Έξοδα παραγωγής μη κοστίθηντα	1.973.379,98		
			-3.692.553,35
Μερικά αποτίτλα (ζημιές) εκμ/σεως	0,00		
Πλέον: 1. Εσοδα συμμετοχών	0,00		
2. Εσοδα χρεογράφων (ομολογ. & ενόκων γραμ.)	0,00		
4. Πιστωτικοί τόκοι & συναφή έσοδα	0,00		
Μείον: 2. Έξοδα & ζημιές συμμετοχών & χρεογράφων			
3. Χρεωστικοί τόκοι & συναφή έξοδα	5.261.239,79	5.261.239,79	-5.261.239,79
Ολικά αποτίτλα (ζημιές) εκμ/σεως			-8.484.353,40
II. ΠΛΕΟΝ : ΕΚΤΑΚΤΑ ΑΠΟΤΕΛΕΣΜΑΤΑ			
1. Εκτακτα & ανόργ. έσοδα	0,00		
2. Εκτακτα κέρδη	0,00		
3. Εσοδα προηγ. χρήσεων	522,25		
4. Εσοδα από προβλέψεις προηγ. χρήσεων	0,00		
	522,25		
Μείον: 1. Εκτακτα & ανόργ. Έξοδα	34.491,52		
2. Εκτακτες ζημιές	0,00		
3. Έξοδα προηγ. χρήσεων	588.754,07		
4. Προβλέψεις για έκτακτους κινδύνους	0,00	-623.245,59	-622.723,34
Οργανικά & έκτακτα αποτίτλα (ζημιές)			-9.107.076,74
Μείον: Σύνολο αποσβέσεων παγίων στοιχείων & εξόδων εγκαταστάσεως		376.394,87	
Μείον: Οι από αυτές ενσωματωμένες στο λειτουργικό κόστος		376.394,87	0,00
Καθαρά αποτελέσματα (ζημιές) χρήσεως προ φόρων			-9.107.076,74
Πλέον: Διαφορές φορολ. ελέγχου προηγ. χρήσεων			0,00
Μείον: Υπεραξία Ακινήτων			0,00
Ζημιές χρήσεως			-9.107.076,74
Πλέον: Υπόλοιπο αποτελ. προηγ. χρήσεων			
Υπόλοιπο ζημιών εις νέο			-9.107.076,74

2. Οικονομική θέση της εταιρείας

Τα ίδια κεφάλαια κατά την 28/02/2014 ανέρχονται σε ποσό Ευρώ
-416.302.228,70€

ΕΝΕΡΓΗΤΙΚΟ

Έξοδα εγκαταστάσεων	€	234.868,26
Πάγιο Ενεργητικό	€	262.167.394,41
Κυκλοφορούν Ενεργητικό	€	323.285.541,98
Μεταβατικοί Λογαριασμοί Ενεργητικού	€	3.676.525,41
Σύνολο Ενεργητικού	€	<u>589.364.330,06</u>

ΠΑΘΗΤΙΚΟ

Προβλέψεις για κινδύνους και έξοδα	€	19.373.968,66
Μακροπρόθεσμες Υποχρεώσεις	€	423.621.282,16
Βραχυπρόθεσμες Υποχρεώσεις	€	552.020.163,40
Μεταβατικοί Λογαριασμοί Παθητικού	€	10.651.144,54
Σύνολο	€	<u>1.005.666.558,76</u>

ΙΔΙΑ ΚΕΦΑΛΑΙΑ

€ **(416.302.228,70)**

Τα ίδια κεφάλαια αναλύονται σε:

Μετοχικό Κεφάλαιο	€	734.400.283,83
Διαφορές Αναπροσαρμογής - Επιχορηγήσεις	€	16.618.936,98
Αποθεματικά Κεφάλαια	€	1.058.444,42
Καταθέσεις Μετόχων	€	93.790.137,17
Υπόλοιπο ζημιών εις νέο	€	(1.262.170.031,10)
Σύνολο	€	<u>(416.302.228,70)</u>

Οι βασικοί χρηματοοικονομικοί δείκτες της εταιρείας για την περίοδο 01/01/2014 μέχρι 28/02/2014 έχουν ως εξής:

Αριθμοδείκτες οικονομικής διάρθρωσης

Κυκλοφορούν ενεργητικό	323.285.541,98	54,85%
Σύνολο ενεργητικού	589.364.330,06	
Πάγιο ενεργητικό	262.167.394,41	44,48%
Σύνολο ενεργητικού	589.364.330,06	
Οι παραπάνω δείκτες δείχνουν την αναλογία κεφαλαίων που έχει διατεθεί σε κυκλοφοριακό και πάγιο ενεργητικό.		
Ίδια κεφάλαια	-416.302.228,70	-42,67%
Σύνολο υποχρεώσεων	975.641.445,56	
Ο παραπάνω δείκτης δείχνει την οικονομική αυτάρκεια της		
		0,00%
Σύνολο υποχρεώσεων	975.641.445,56	165,54%
Σύνολο παθητικού	589.364.330,06	
		0,00%
Ίδια κεφάλαια	-416.302.228,70	-70,64%
Σύνολο παθητικού	589.364.330,06	
Οι παραπάνω δείκτες δείχνουν την δανειακή εξάρτηση της εταιρείας		
Ίδια κεφάλαια	-416.302.228,70	-158,79%
Πάγιο ενεργητικό	262.167.394,41	
Ο δείκτης αυτός δείχνει το βαθμό χρηματοδότησεως των ακινητοποιήσεων της εταιρείας από τα Ίδια Κεφάλαια.		
Κυκλοφορούν ενεργητικό	323.285.541,98	58,56%
Βραχυπρόθεσμες υποχρεώσεις	552.020.163,40	
Ο δείκτης αυτός δείχνει την δυνατότητα της Εταιρείας να καλύψει τις βραχυπρόθεσμες υποχρεώσεις της με στοιχεία του κυκλοφορούντος ενεργητικού.		
Κεφάλαιο κινήσεως	-228.734.621,42	-70,75%
Κυκλοφορούν ενεργητικό	323.285.541,98	

Αριθμοδείκτες αποδόσεως και αποδοτικότητας

Καθαρά αποτελέσματα εκμεταλλεύσεως	-8.484.353,40	-580,54%
Πωλήσεις αποθεμάτων & υπηρεσιών	1.461.446,95	
Ο αριθμοδείκτης αυτός απεικονίζει την απόδοση της εταιρείας χωρίς το συνυπολογισμό των εκτάκτων και ανόργανων αποτελεσμάτων.		
Καθαρά αποτελέσματα χρήσεως προ φόρων	-9.107.076,74	-614,80%
Σύνολο εσόδων	1.481.310,25	
Ο αριθμοδείκτης αυτός απεικονίζει την συνολική απόδοση της εταιρείας σε σύγκριση με τα συνολικά της έσοδα		
Καθαρά αποτελέσματα χρήσεως προ φόρων	-9.107.076,74	2,19%
Ίδια κεφάλαια	-416.302.228,70	
Ο αριθμοδείκτης αυτός απεικονίζει την αποδοτικότητα των ιδίων κεφαλαίων		
Μικτά αποτελέσματα	450.098,69	30,80%
Πωλήσεις αποθεμάτων & υπηρεσιών	1.461.446,95	

3. Διαθέσιμο συνάλλαγμα

Η εταιρεία δεν έχει διαθέσιμα σε συνάλλαγμα, παρ' όλα αυτά εκτίθεται σε χρηματοοικονομικούς κινδύνους, όπως κινδύνους αγοράς (μεταβολές σε συναλλαγματικές ισοτιμίες, επιτόκια, τιμές αγοράς), πιστωτικό κίνδυνο και κίνδυνο ρευστότητας. Το γενικό πρόγραμμα διαχείρισης κινδύνων της εταιρείας εστιάζεται στη μη προβλεψιμότητα των χρηματοπιστωτικών αγορών και επιδιώκει να ελαχιστοποιήσει την ενδεχόμενη αρνητική τους επίδραση στη χρηματοοικονομική απόδοση της εταιρείας.

Η διαχείριση κινδύνων διεκπεραιώνεται από την κεντρική οικονομική υπηρεσία της εταιρείας, η οποία λειτουργεί με συγκεκριμένους κανόνες.

(α) Κίνδυνος αγοράς

Η εταιρεία δραστηριοποιείται στην Ευρώπη και συνεπώς το μεγαλύτερο μέρος των συναλλαγών της εταιρείας διεξάγεται σε Ευρώ. Μέρος όμως των αγορών εμπορευμάτων της εταιρείας γίνεται σε Δολάριο Αμερικής. Η έγκαιρη πληρωμή των προμηθευτών αυτών μειώνει σημαντικά το συναλλαγματικό κίνδυνο.

(β) Πιστωτικός κίνδυνος

Η εταιρεία δεν αντιμετωπίζει σημαντικούς πιστωτικούς κινδύνους. Οι απαιτήσεις από πελάτες προέρχονται κυρίως από Ελληνικό Δημόσιο.

(γ) Κίνδυνος ρευστότητας

Η δεδομένη στενότητα στην ρευστότητα της εταιρείας και κατ' επέκταση η αδυναμία ανταπόκρισης του σε άμεσες υποχρεώσεις, αντιμετωπίζεται με την έγκαιρη είσπραξη των απαιτήσεων και την έγκαιρη δανειοδότηση με την εγγύηση του Ελληνικού Δημοσίου καθώς και την αυστηρή παρακολούθηση των ταμειακών ροών. Οι σχετικές αποφάσεις που θα διασφαλίσουν την απρόσκοπτη συνέχιση της λειτουργίας της Εταιρείας και των θυγατρικών της θα ανακοινωθούν στην Τακτική Γενική Συνέλευση των μετόχων η οποία και θα

εγκρίνει τις παρούσες Οικονομικές Καταστάσεις. Για την ικανοποίηση της ρευστότητας της εταιρείας, το Ελληνικό Δημόσιο έχει δώσει εγγυήσεις για λήψη δανείων.

(δ) Κίνδυνος Διακύμανσης επιτοκίων

Λόγω του ότι Η εταιρεία δεν έχει στο ενεργητικό του σημαντικά έντοκα στοιχεία, τα λειτουργικά έσοδα και οι ταμειακές ροές είναι ουσιαδώς ανεξάρτητα από μεταβολές στις τιμές των επιτοκίων. Οι δανειακές υποχρεώσεις της εταιρείας συνδέονται με κυμαινόμενα επιτόκια τα οποία ανάλογα με τις συνθήκες της αγοράς μπορούν είτε να παραμείνουν κυμαινόμενα ή να μετατραπούν σε σταθερά. Η εταιρεία δεν χρησιμοποιεί χρηματοοικονομικά παράγωγα.

Ο κίνδυνος μεταβολής των επιτοκίων προέρχεται κυρίως από τα μακροπρόθεσμα δάνεια. Δάνεια με μεταβλητό επιτόκιο εκθέτουν την εταιρεία σε κίνδυνο ταμειακών ροών. Δάνεια με σταθερό επιτόκιο εκθέτουν την εταιρεία σε κίνδυνο μεταβολής της εύλογης αξίας. Τα δάνεια είναι εγγυημένα από το Ελληνικό Δημόσιο.

4. Ακίνητα της εταιρίας

Παρατίθεται ανάλυση των ακινήτων ανά επιχειρησιακή περιοχή με την αξία κτήσεως, αποσβέσεις και αναπόσβεστη αξία,

	ΑΞΙΑ ΚΤΗΣΕΩΣ 31/12/2013	ΠΡΟΣΘΗΚΕΣ ΒΕΛΤΙΩΣΕΙΣ	ΜΕΙΩΣΕΙΣ ΜΕΤΑΦΟΡΕΣ	ΑΞΙΑ ΚΤΗΣΕΩΣ 28/02/2014
ΓΗΠΕΔΑ				
ΚΕΝΤΡΙΚΟ	37.636.203,87			37.636.203,87
ΣΕΑ	1.885.534,60			1.885.534,60
ΣΕΛ	4.225.012,68			4.225.012,68
ΣΕΜ	3.359.496,67			3.359.496,67
ΣΕΥ	70.169.243,62			70.169.243,62
ΣΕΕ	72.033.575,68			72.033.575,68
ΣΕ ΠΤ	5.145.415,45			5.145.415,45
ΣΥΝΟΛΟ	194.454.482,57	0,00	0,00	194.454.482,57
ΚΤΙΡΙΑ				
ΚΕΝΤΡΙΚΟ	4.437.059,11			4.437.059,11
ΣΕΑ	16.282.031,95			16.282.031,95
ΣΕΛ	48.045.293,12			48.045.293,12
ΣΕΜ	11.696.657,08			11.696.657,08
ΣΕΥ	25.673.299,02		4.409.479,92	30.082.778,94
ΣΕΕ	9.255.153,82			9.255.153,82
ΣΕ ΠΤ	6.460.124,21		-4.409.479,92	2.050.644,29
ΣΥΝΟΛΟ	121.849.618,31	0,00	0,00	121.849.618,31

	ΑΠΟΣΒΕΣΘΕΝΤΑ 31/12/2013	ΑΠΟΣΒΕΣΕΙΣ ΣΤΗ ΧΡΗΣΗ	ΜΕΤΑΒΟΛΕΣ	ΑΠΟΣΒΕΣΘΕΝΤΑ 28/02/2014	ΑΝΑΠΟΣΒΕΣΤΗ ΑΞΙΑ 31/12/2014
ΓΗΠΕΔΑ					
ΚΕΝΤΡΙΚΟ				0,00	37.636.203,87
ΣΕΑ				0,00	1.885.534,60
ΣΕΛ				0,00	4.225.012,68
ΣΕΜ				0,00	3.359.496,67
ΣΕΥ				0,00	70.169.243,62
ΣΕΕ				0,00	72.033.575,68
ΣΕ ΠΤ				0,00	5.145.415,45
ΣΥΝΟΛΟ	0,00	0,00	0,00	0,00	194.454.482,57
ΚΤΙΡΙΑ					
ΚΕΝΤΡΙΚΟ	4.431.659,31	139,90		4.431.799,21	5.259,90
ΣΕΑ	15.740.145,46	10.068,06		15.750.213,52	531.818,43
ΣΕΛ	27.237.711,27	27.642,64		27.265.353,91	20.779.939,21
ΣΕΜ	10.656.739,48	35.720,12		10.692.459,60	1.004.197,48
ΣΕΥ	25.611.466,00	307,93	-4.320.443,99	21.291.329,94	8.791.449,00
ΣΕΕ	8.140.529,76	15.129,32		8.155.659,08	1.099.494,74
ΣΕ ΠΤ	6.327.437,52	7.441,67	-4.320.443,99	10.655.323,18	-8.604.678,89
ΣΥΝΟΛΟ	98.145.688,80	96.449,64	0,00	98.242.138,44	23.607.479,87

5. Υποκαταστήματα εταιρείας

Η εταιρεία έχει τα εξής υποκαταστήματα:

- a. Κεντρική Διοίκηση στον Υμηττό
- b. Υποκατάστημα Υμηττού
- c. Υποκατάστημα Μάνδρας Αττικής
- d. Υποκατάστημα Ελευσίνας
- e. Υποκατάστημα Λαυρίου
- f. Υποκατάστημα Αιγίου και
- g. Υποκατάστημα Υμηττού Πολιτικός τομέας

6. Σημαντικά γεγονότα που συνέβησαν από τη λήξη της χρήσης μέχρι την ημερομηνία υποβολής της παρούσας έκθεσης.

Το 2013 ήταν αναμφίβολα το πιο κρίσιμο και καθοριστικό έτος για το μέλλον της εταιρείας και την διατήρηση της σε λειτουργία. Ήδη από τα προηγούμενα έτη ήταν φανερό ότι οδηγείτο σε αδιέξοδο λόγω των συνεχώς ελλειμματικών και ζημιογόνων αποτελεσμάτων της. Τα αποτελέσματα της εταιρείας σε συνδυασμό με το ισχύον δεσμευτικό πλαίσιο λειτουργίας της Ε.Ε. και με τα δημοσιοοικονομικά δεδομένα έθεσαν υπό αμφισβήτηση την διατήρηση της σε λειτουργία. Από τις αρχές της χρήσης 2013 η εταιρεία ουσιαστικά διέκοψε την παραγωγική της λειτουργία, ενώ για πολλούς μήνες οι εργαζόμενοι ήταν σε επίσκεψη εργασίας (από τον Φεβρουάριο έως τα τέλη του 2013). Στο τέλος του 2013, μετά από συνεχείς κύκλους διαπραγματεύσεων, το Euro group δέχθηκε τις προτάσεις της Κυβερνήσεως για συνέχιση της λειτουργίας της εταιρείας με αναδιαρθρωμένη μορφή.

- 1.1. Από τα μέσα του 2012 η Γενική Διεύθυνση Ανταγωνισμού της Ευρωπαϊκής Επιτροπής είχε ξεκινήσει προκαταρκτικό έλεγχο της νομιμότητας των κρατικών ενισχύσεων προς την εταιρεία για την χρονική περίοδο 2004-2011.
- 1.2. Η εκκίνηση επίσημης έρευνας από την Ευρωπαϊκή Επιτροπή σχετικά με τις οικονομικές ενισχύσεις - επιδοτήσεις που έλαβε η εταιρεία κατά την περίοδο 2004 - 2011 κοινοποιήθηκε στο Ελληνικό Δημόσιο στις 6-3-2013 και αφορούσε την εταιρεία και τον Όμιλο. Η Ευρωπαϊκή Επιτροπή εστίασε τον έλεγχό της στην δανειοδότηση της εταιρείας, στις κεφαλαιοποιήσεις χρεών και στην

- χρηματοδότηση εκ μέρους του Δημοσίου επενδύσεων ύψους 10 εκατ. Ευρώ. Ο έλεγχος αφορούσε συνολικά ποσά της τάξεως του 1 δις. Ευρώ πλέον τόκων.
- 1.3. Προκειμένου να αντιμετωπιστεί το μείζον αυτό πρόβλημα, δεδομένου ότι σε περίπτωση αποφάσεως για ανάκτηση των επιδοτήσεων, αυτό επιβάλλεται να γίνει με ίδιους πόρους της εταιρείας και προκειμένου να αποφευχθεί ο κίνδυνος της εκκαθάρισεως, έπρεπε να γίνει επίκληση των προνοιών του άρθρου 346 της Συνθήκης για τη λειτουργία της Ευρωπαϊκής Ένωσης (ΣΛΕΕ). Η επίκληση του άρθρου 346 της ΣΛΕΕ περιείχε τον κίνδυνο να υποχρεωθεί η εταιρία να εργάζεται μόνο για τις ανάγκες των Ελληνικών Ενόπλων Δυνάμεων, περιορίζοντας την παραγωγική της δραστηριότητα στις τάξεις της εγχωρίου εσωτερικής ζητήσεως. Εξ' άλλου η επίκληση του άρθρου 346 της ΣΛΕΕ προκειμένου να αντιμετωπιστεί ο κίνδυνος αποφάσεως για ανάκτηση των επιδοτήσεων απαιτούσε ισχυρή τεκμηρίωση εκ μέρους της εταιρείας.
- 1.4. Η απάντηση του Ελληνικού Δημοσίου προς την Ευρωπαϊκή Επιτροπή δόθηκε τον Ιούνιο και τον Αύγουστο του 2013 με αντίστοιχα υπομνήματα και παρατηρήσεις με ισχυρή τεκμηρίωση ως προς την διάθεση των επιδοτήσεων της περιόδου 2004-2011 σε συσχέτιση με τις αναλυτικές πωλήσεις των προϊόντων την ίδια περίοδο. Παράλληλα διαμορφώθηκε ένα πλαίσιο διαπραγματεύσεων με στόχους α) να αντιμετωπιστεί ο κίνδυνος ανάκτησης του συνόλου των επιδοτήσεων, β) να γίνει αποδεκτή η δυνατότητα εξαγωγών μέσα το πνεύμα της εξαίρεσης του άρθρου 346 ΣΛΕΕ και γ) οι όποιες παραγωγικές και λοιπές προσαρμογές να γίνουν με εθελούσια έξοδο και χωρίς απολύσεις. Οι διαπραγματεύσεις ήταν επίπονες αλλά είχαν θετικό αποτέλεσμα στις 16.12.2013, με τις σχετικές ανακοινώσεις για την αναδιάρθρωση της εταιρείας και την επίτευξη των πιο πάνω στόχων.
- 1.5. Με την απόφαση της 16/12/2013 αποφεύχθηκαν:
- η θέση της εταιρείας σε εκκαθάριση
 - η διατήρηση της εταιρείας αποκλειστικά και μόνο για τις ανάγκες των Ενόπλων Δυνάμεων και οι κίνδυνοι που υπήρχαν από ένα τέτοιο ενδεχόμενο, αφού επετεύχθη η παραγωγική λειτουργία της εταιρείας με εξαγωγικές δραστηριότητες. Η επιτυχία αυτή συνδέθηκε με υλοποίηση υποχρεώσεων από ένα πρόγραμμα αναδιρθώσεων
2. Σύμφωνα με τις Κυβερνητικές ανακοινώσεις το πρόγραμμα αναδιάρθρωσης όπως αυτό συμφωνήθηκε στις 16.12.2013 μεταξύ της Ελληνικής Κυβέρνησης και τους εκπροσώπους της Ευρωπαϊκής Επιτροπής, της Ευρωπαϊκής Κεντρικής

Τράπεζας και του Διεθνούς Νομισματικού Ταμείου προβλέπει: α) χρηματοδοτική ενίσχυση της πρώτης Επωφελούμενης Εταιρείας με συνολικά ποσά της τάξεως των 35 εκατ. Ευρώ. Η κεφαλαιοποίηση των χρεών, η κάλυψη του κόστους εθελουσίας εξόδου κ.λ.π. θα ρυθμιστούν με βάση το επιχειρησιακό σχέδιο της πρώτης Επωφελούμενης Εταιρείας που θα υποβληθεί από την Κυβέρνηση σε συνεργασία με τις εταιρίες συμβούλων που έχει ορίσει. Β) Διακοπή λειτουργίας των πολιτικών προϊόντων της εταιρείας. Οι σχετικές δραστηριότητες ως και οι θυγατρικές εταιρείες του ομίλου «Μεταλλουργική Βιομηχανία Ηπείρου Μονοπρόσωπη Α.Ε.» και «Ηλεκτρομηχανική Κύμης ΕΠΕ» θα ενταχθούν στην δεύτερη νέα επωφελούμενη εταιρεία που θα έχει την επωνυμία ΕΛΛΗΝΙΚΑ ΣΥΣΤΗΜΑΤΑ ΠΑΡΑΓΩΓΗΣ ΠΟΛΙΤΙΚΩΝ ΠΡΟΪΟΝΤΩΝ ΑΝΩΝΥΜΗ ΒΙΟΜΗΧΑΝΙΚΗ ΚΑΙ ΕΜΠΟΡΙΚΗ ΕΤΑΙΡΕΙΑ», η οποία θα αχθεί σε εκκαθάριση χωρίς αυτό κατ' ανάγκην να ισχύσει και για τις ως άνω αναφερόμενες δύο θυγατρικές.

- 2.1. Στο υπό κατάρτιση επιχειρησιακό σχέδιο της πρώτης Επωφελούμενης Εταιρείας θα εξειδικευτεί α) η μείωση της δύναμης του προσωπικού, μέσω του προγράμματος οικειοθελών αποχωρήσεων, εις τρόπον ώστε στις 31.12.2014 η νέα Επωφελούμενη Εταιρεία ΕΛΛΗΝΙΚΑ ΑΜΥΝΤΙΚΑ ΣΥΣΤΗΜΑΤΑ ΑΝΩΝΥΜΗ ΒΙΟΜΗΧΑΝΙΚΗ ΚΑΙ ΕΜΠΟΡΙΚΗ ΕΤΑΙΡΕΙΑ να μην ξεπερνά τους 500 εργαζόμενους. Β) Η διατήρηση τριών εργοστασίων (Υμηττού, Λαυρίου και Αιγίου) για την παραγωγή αμυντικών προϊόντων για τις ανάγκες των Ελληνικών Ενόπλων Δυνάμεων και για πελάτες του εξωτερικού.

Κύριοι Μέτοχοι,

Μετά από τα παραπάνω σας παρακαλούμε όπως εγκρίνετε τον ισολογισμό και τα αποτελέσματα της χρήσεως 01/01/2014-28/02/2014

Υμηττός 31/07/2014

Ο Πρόεδρος του Δ.Σ



Ιωάννης Δεμίρης

ΕΛΛΗΝΙΚΑ ΑΜΥΝΤΙΚΑ ΣΥΣΤΗΜΑΤΑ ΑΒΕΕ

ΙΣΟΛΟΓΙΣΜΟΣ ΤΗΣ 28 ΦΕΒΡΟΥΑΡΙΟΥ 2014 (1 ΙΑΝΟΥΑΡΙΟΥ 2014 - 28 ΦΕΒΡΟΥΑΡΙΟΥ 2014) ΑΡ.ΜΑΕ 55915/01/Β/04/01 (ΠΟΣΑ ΣΕ ΕΥΡΩ)

Main financial statement table with columns for ΕΝΕΡΓΗΤΙΚΟ (Assets) and ΠΑΘΗΤΙΚΟ (Liabilities/Equity) and rows for various categories like ΕΞΟΔΑ ΕΚΜΕΤΑΛΛΕΥΣΗΣ, ΕΠΙΧΕΙΡΗΣΙΑΚΑ ΕΠΙΧΕΙΡΗΣΙΑΚΑ, etc.






ΚΑΤΑΣΤΑΣΗ ΛΟΓΙΣΜΟΥ ΑΠΟΤΥΧΩΝ ΧΡΗΣΕΩΣ 28/2/2014 ΠΙΝΑΚΑΣ ΔΙΑΘΕΣΕΩΣ ΑΠΟΤΕΛΕΣΜΑΤΩΝ

Summary financial statement table with columns for ΑΠΟΤΕΛΕΣΜΑΤΑ ΕΚΜΕΤΑΛΛΕΥΣΗΣ, ΚΑΘΑΡΑ ΑΠΟΤΥΧΩΝ (δημιχ) χρήσεως, ΠΛΗΡΩΝ: Υπόλοιπο αποτίμων (Ζημιών) προηγ. χρήσεων, etc.

Handwritten signatures and stamps of company representatives: Ο ΠΡΕΣΒΥΤΕΡΟΣ Δ. ΔΕΜΗΤΡΙΟΣ ΙΩΑΝΝΙΝΗΣ, ΔΙΕΥΘΥΝΩΝ ΣΥΜΒΟΥΛΟΣ ΣΩΤΗΡΙΟΣ ΧΡΗΣΤΟΠΑΝΗΣ, ΔΙΟΙΚΗΤΙΚΩΝ-ΟΙΚΟΝΟΜΙΚΩΝ & ΠΡΩΤΗΡΕΩΣ ΠΑΝΑΓΙΩΤΗΣ ΜΟΣΧΟΛΟΣ, ΔΙΟΙΚΗΤΩΝ ΟΙΚΟΝΟΜΩΝ ΑΒΑΝΑΣΙΟΣ ΚΑΛΟΓΕΡΑΣ, ΔΙΟΙΚΗΤΩΝ ΑΒΑΝΑΣΙΟΣ ΔΗΜΗΤΡΑΚΟΠΟΥΛΟΣ.

ΚΑΤΑΣΤΑΣΗ ΛΟΓ/ΣΜΟΥ ΑΠΟΤ/ΤΩΝ ΧΡΗΣΕΩΣ 28/2/2014

I. ΑΠΟΤΕΛΕΣΜΑΤΑ ΕΚΜΕΤΑΛΛΕΥΣΗΣ	Ποσά Κλειομένης Χρήσεως 28-2-14 Ενιαίος		
Κύκλος εργασιών (πωλήσεις)			1.461.446,95
Μείον: Κόστος πωλήσεων			1.011.348,26
Μικτά αποτί/τα (κέρδη) εκμεταλλεύσεως			450.098,69
Πλέον: Άλλα εσοδα εκμεταλλεύσεως			19.341,05
Σύνολο			469.439,74
Μείον: 1. Εξοδα διοικητικής λειτουργίας	1.226.966,23		
2. Εξοδα λειπ. ερευνών - αναπτύξεων	318.077,82		
3. Εξοδα λειτουργίας διαθέσεως	174.129,32		
4. Εξοδα παραγωγής μη κοστίθεντα	1.973.379,98		
Μερικά αποτί/τα (ζημιές) εκμ/σεως			-3.223.113,61
Πλέον: 1. Εσοδα συμμετοχών		0,00	
2. Εσοδα χρεογράφων (ομολογ.&εντόκων γραμ.)		0,00	
4. Πιστωτικοί τόκοι & συναφή έσοδα		0,00	
		0,00	
Μείον: 2.Εξοδα & ζημιές συμμετοχών & χρεογράφων			
3.Χρεωστικοί τόκοι & συναφή έξοδα	5.261.239,79	5.261.239,79	-5.261.239,79
Ολικά αποτί/τα (ζημιές) εκμ/σεως			-8.484.353,40
II. ΠΛΕΟΝ : ΕΚΤΑΚΤΑ ΑΠΟΤΕΛΕΣΜΑΤΑ			
1. Εκτακτα & ανόργ. έσοδα			0,00
2. Εκτακτα κέρδη			0,00
3. Εσοδα προηγ. χρήσεων			522,25
4. Εσοδα από προβλέψεις προηγ. χρήσεων			0,00
			522,25
Μείον: 1. Εκτακτα & ανόργ. Έξοδα	34.491,52		
2. Εκτακτες ζημιές	0,00		
3. Εξοδα προηγ. χρήσεων	588.754,07		
4. Προβλέψεις για έκτακτους κινδύνους	0,00	-623.245,59	-622.723,34
Οργανικά & έκτακτα αποτί/τα (ζημιές)			-9.107.076,74
Μείον: Σύνολο αποσβέσεων παγίων στοιχείων & εξόδων εγκαταστάσεως		376.394,87	
Μείον: Οι από αυτές ενσωματωμένες στο λειτουργικό κόστος		376.394,87	0,00
Καθαρά αποτελέσματα (ζημιές) χρήσεως προ φόρων			-9.107.076,74

 Ο ΠΡΟΕΔΡΟΣ Δ.Σ. ΔΕΜΗΤΡΙΟΣ ΙΩΑΝΝΙΔΗΣ Α.Δ.Τ ΑΙ 480338	 ΔΙΕΥΘΥΝΩΝ ΣΥΜΒΟΥΛΟΣ ΣΩΤΗΡΙΟΣ ΧΡΙΣΤΟΠΟΥΛΗΣ Α.Δ.Τ ΑΒ 201235	ΓΕΝΙΚΟΣ ΔΙΕΥΘΥΝΤΗΣ ΔΙΟΙΚΗΤΙΚΩΝ ΟΙΚΟΝΟΜΙΚΩΝ & ΥΠΟΣΤΗΡΙΞΗΣ  ΠΑΝΑΓΙΩΤΗΣ ΜΟΥΣΚΟΛΟΣ Α.Δ.Τ ΑΚ 061670	ΔΙ/ΤΗΣ ΟΙΚΟΝΟΜΙΚΩΝ  ΑΘΑΝΑΣΙΟΣ ΚΑΛΟΓΕΡΑΣ Α.Δ.Τ Χ 547561 Α.Μ ΑΔΕΙΑΣ Α' ΤΑΞΗΣ 0011595	ΥΠΟΔΙΕΥΘΥΝΤΗΣ ΓΕΝΙΚΗΣ ΛΟΓΙΣΤΙΚΗΣ  ΑΘΑΝΑΣΙΟΣ ΔΗΜΗΤΡΑΚΟΠΟΥΛΟΣ Α.Δ.Τ ΑΖ 619777 ΑΡ.ΑΔΕΙΑΣ Α' ΤΑΞΗΣ 16050
--	--	---	--	--

ΕΛΛΗΝΙΚΑ ΑΜΥΝΤΙΚΑ ΣΥΣΤΗΜΑΤΑ ΑΒΕΕ

ΚΑΤΑΣΤΑΣΗ ΛΟΓΑΡΙΑΣΜΟΥ ΓΕΝΙΚΗΣ ΕΚΜΕΤΑΛΛΕΥΣΕΩΣ (Α/Β0)
1/1/2014 ΕΩΣ 28/2/2014

	Ποσό κλειομένης χρήσεως 28/2/2014	Ποσό προηγούμενης χρήσεως 31/12/2013		Ποσό κλειομένης χρήσεως 28/2/2014	Ποσό προηγούμενης χρήσεως 31/12/2013
ΧΡΕΣΗ			ΠΕΙΤΟΣΗ		
1.Αποθέματα ενόχρων χρήσεως			1.Πωλήσεις		
20 Εμπορεύματα	1.430.433,08	1.446.378,93	70 Εμπορεύματα	10,12	16.259,00
21 Προϊόντα έσοδα και ημετέλη	61.610.277,84	102.844.467,96	71 Προϊόντα έσοδων και ημετέλων	110.407,75	14.823.228,55
22 Υποπροϊόντα και υπολείμματα	42.322,57	41.016,36	72.22 Υποπροϊόντων και υπολειμμάτων	0,00	0,00
23 Παραγωγή σε εξέλιξη (προϊόντα υπό κατασκευή)	27.668.286,62	34.431.019,54	72.24 Προϊόν και βοηθ. υλίων υλικών συσκευασίας	0,00	13.742,37
24 Πρώτες και βοηθητικές υλίες-υλικά συσκευασίας	32.899.378,50	34.545.893,50	72.25 Αναλώσιμων υλικών	0,00	0,00
25 Αναλώσιμα υλικά	3.326.782,97	3.398.436,63	72.26 Αναλλακτικών πηγών στοιχείων	0,00	0,00
26 Αναλλακτικά πηγών στοιχείων	976.648,99	978.897,06	72.29 Έκδωκ συσκευασίας	0,00	0,00
27 Βοηθητικές υλίες	0,00	0,00	72 Έκδωκ συσκευασίας υλικού	0,00	0,00
28 Είδη συσκευασίας	613.137,41	656.268,63			
29 Φθιρόματα εργαλεία	0,00	128.967.267,98	72.00 Λογικά αποθέματα	0,00	0,00
2.Αγορές χρήσεως	0,00	0,00	73 Υπηρεσιών (έσοδα από παραγωγή υπηρ.)	1.381.029,08	1.481.446,95
20 Εμπορεύματα	0,00	4.209.849,20			
21 Προϊόντα έσοδα και ημετέλη	0,00	52.594,89	2.Λοιπά οργανικά έσοδα		
22 Υποπροϊόντα και υπολείμματα	0,00	0,00			
24 Πρώτες και βοηθητικές υλίες-υλικά συσκευασίας	203.169,15	3.372.733,69	74 Επιχορηγήσεις και έσοδα έσοδα πωλήσεων	16.348,10	96.499,60
25 Αναλώσιμα υλικά	62.413,04	95.288,40	75 Έσοδα περιττώσεων εργασιών	992,96	5.578,62
26 Αναλλακτικά πηγών στοιχείων	306.242,48	359,54	76 Έσοδα εφοδίων	0,00	62.463,95
27 Βοηθητικές υλίες	0,00	0,00			
28 Είδη συσκευασίας	4.941,63	33.366,29			
29 Φθιρόματα εργαλεία	0,00	591.786,51	79.00 Χρησιμοποιημένες προβλ. εκμεταλλεύσεις	19.541,06	164.513,37
Σύνολο αρχικών αποθεμάτων και αγορών	0,00	129.149.034,29		1.490.788,00	64.194.089,44
3.ΜΕΙΟΝ:Αποθέματα τίτλων χρήσεως					
20 Εμπορεύματα	1.402.036,72	1.430.433,08			
21 Προϊόντα έσοδα και ημετέλη	62.226.327,08	61.610.277,84			
22 Υποπροϊόντα και υπολείμματα	42.322,57	42.322,57			
23 Παραγωγή σε εξέλιξη (προϊόντα υπό κατασκευή)	27.668.919,52	27.668.286,62			
24 Πρώτες και βοηθητικές υλίες-υλικά συσκευασίας	32.592.945,27	32.899.378,50	80.00 Ζημιές εκμεταλλεύσεως	8.494.363,40	78.369.716,20
25 Αναλώσιμα υλικά	3.300.230,43	3.326.782,97		9.966.141,40	132.563.806,64
26 Αναλλακτικά πηγών στοιχείων	1.272.967,24	976.648,99			
27 Βοηθητικές υλίες	47.261,52	47.261,52			
28 Είδη συσκευασίας	564.360,03	566.885,49			
29 Φθιρόματα εργαλεία	0,00	128.135.250,78			
Αγορές και διαφορά αποθεμάτων	0,00	13.783,51			
4.Οργανικά έσοδα					
60 Αμοιβές και έσοδα προσωπικού	3.266.031,04	21.023.001,37			
61 Αμοιβές και έσοδα τρίτων	324.541,51	2.330.049,09			
62 Παροχές τρίτων	292.445,69	1.462.701,64			
63 Φόροι-είλη (ή πλην των μη ενσωματω στο λογισμ. φόρων)	352.221,47	3.264.636,25			
64 Διάφορα έσοδα	126.302,57	722.786,09			
1.00 Έσοδα μεταφορών	59.914,57	269.994,85			
1.01 Έσοδα ταξιδίων	7.282,43	33.761,46			
1.02 Έσοδα προμήθειας και διασποράς	20.574,59	10.239,22			
1.03 Έσοδα εκδόσεων - επιδόσεων	0,00	34.672,91			
1.04 Έσοδα έσοδα προωθητικών εργασιών	0,00	0,00			
1.05 Συνδρομές - Εισφορές	341,51	17.089,00			
1.06 Δοσείς - Επιχορηγήσεις	120,00	340,00			
1.07 Έντυπο και γραμμάτιο	1.162,66	9.370,20			
1.08 Υλικά άμεσης αναλώσεως	12.697,60	73.575,14			
1.09 Έσοδα δημοσιότητας	1.280,94	1.976,84			
1.10 Έσοδα συμμετεχόντων και χρεογράφων	0,00	0,00			
1.12 Ζημιές από πώληση συμμετεχόντων και χρεογράφων	0,00	0,00			
1.98 Διάφορα	13.040,18	271.766,88			
1.99 Προεπιλογισμένη διάφορα έσοδα	0,00	0,00			
66 Τόκοι και συναφή έσοδα	6.281.239,79	43.285.420,15			
66 Αποδόσεις πηγών στοιχείων ενσωματωμένο στο λογισμ. κόστος	484.676,48	3.337.738,09			
68 Προβλέψεις εκμεταλλεύσεως	0,00	10.067.357,65			75.428.327,50
Συνολικό κόστος	0,00	10.061.141,16			132.966.717,71
ΜΕΙΟΝ:					
1.00 Διασπορά και βελτιώσεις πηγών	115.999,76	412.911,07			
1.10 Διασπορά ή καταστροφή αποθεμάτων	0,00	0,00			
1.11 Άλλα καταστροφών αποθέσεων αποθεμάτων	0,00	115.999,76			412.911,07
Συνολικό κόστος απόδοσης	0,00	9.966.141,40			132.563.806,64
1.00 Κέρδη εκμεταλλεύσεως	0,00	9.966.141,40			132.563.806,64

Αθήνα 28 Φεβρουαρίου 2014

Ο ΠΡΟΕΔΡΟΣ Δ.Δ.

ΔΕΜΗΤΡΗΣ ΒΛΑΝΤΗΣ
Α.Δ.Τ. ΑΙ 480338

ΔΙΕΥΘΥΝΩΝ ΣΥΜΒΟΥΛΟΣ

ΣΩΤΗΡΙΟΣ ΧΡΙΣΤΟΠΛΑΝΗΣ
Α.Δ.Τ. ΑΒ 201235ΓΕΝΙΚΟΣ ΔΙΕΥΘΥΝΤΗΣ
ΔΙΟΙΚΗΤΙΚΩΝ
ΟΙΚΟΝΟΜΙΚΩΝ &
ΥΠΟΣΤΗΡΙΞΗΣΠΑΝΑΓΩΤΗΣ ΜΟΣΧΟΛΟΣ
Α.Δ.Τ. ΑΚ 061670

ΔΙΟΙΚΗΤΙΚΩΝ

ΑΘΑΝΑΣΙΟΣ ΚΑΛΟΓΕΡΑΣ
Α.Δ.Τ. Χ 547561

Α.Μ. ΑΔΕΙΑΣ Α' ΤΑΞΗΣ 0011595

ΥΠΟΔΙΕΥΘΥΝΤΗΣ ΓΕΝΙΚΗΣ
ΛΟΓΙΣΤΙΚΗΣ

ΑΘΑΝΑΣΙΟΣ ΔΗΜΗΤΡΑΚΟΠΟΥΛΟΣ

Α.Δ.Τ. ΑΖ 619777

Α.Μ. ΑΔΕΙΑΣ Α' ΤΑΞΗΣ 16050

Π Ρ Ο Σ Α Ρ Τ Η Μ Α
ΤΗΣ ΑΝΩΝΥΜΗΣ ΕΤΑΙΡΕΙΑΣ "ΕΛΛΗΝΙΚΑ ΑΜΥΝΤΙΚΑ ΣΥΣΤΗΜΑΤΑ ΑΒΕΕ"
ΤΟΥ ΙΣΟΛΟΓΙΣΜΟΥ ΤΗΣ 28^{ΗΣ} ΦΕΒΡΟΥΑΡΙΟΥ 2014
(Α.Μ.ΑΕ 55915/01/Β/04/01)
(βάσει των διατάξεων του κωδικοπ. Ν.2190/1920, όπως ισχύει)

Παρ. 1. Σύνομη κατάρτιση και δομή των οικονομικών καταστάσεων.
Παρεκκλίσεις που έγιναν χάριν της αρχής της πραγματικής εικόνας.

- α) **Άρθρο 42^α παρ.3:** Παρέκκλιση από τις σχετικές διατάξεις περί κατάρτισης των ετήσιων οικονομικών καταστάσεων, που κρίθηκε απαραίτητη για την εμφάνιση, με απόλυτη σαφήνεια, της πραγματικής εικόνας που απαιτεί η διάταξη της παρ.2 του άρθρου αυτού. Δεν έγινε παρέκκλιση από τις σχετικές διατάξεις περί κατάρτισης των ετήσιων οικονομικών καταστάσεων.
- β) **Άρθρο 42β παρ.1:** Παρέκκλιση από την αρχή του αμεταβλήτου της δομής και μορφής εμφάνισης του ισολογισμού και του λογαριασμού "αποτελέσματα χρήσεως".
- Δεν έγινε παρέκκλιση στην δομή και μορφή εμφάνισης του Ισολογισμού και του Λογαριασμού Αποτελεσμάτων Χρήσεως.
- γ) **Άρθρο 42β παρ.2:** Καταχώρηση στον προσιδιάζοντα λογαριασμό στοιχείου σχετιζομένου με περισσότερους υποχρεωτικούς λογαριασμούς.
- Δεν υπάρχουν στοιχεία του ενεργητικού και του παθητικού που να προσιδιάζουν σε περισσότερους υποχρεωτικούς λογαριασμούς.
- δ) **Άρθρο 42β παρ.3:** Προσαρμογή στη δομή και στους τίτλους των λογαριασμών με αραβική αρίθμηση, όταν η ειδική φύση της επιχειρήσεως το απαιτεί.
- Δεν έγινε προσαρμογή στην δομή και στους τίτλους των λογαριασμών με αραβική αρίθμηση.
- ε) **Άρθρο 42β παρ.4:** Συμπτύξεις λογαριασμών του Ισολογισμού που αντιστοιχούν σε αραβικούς αριθμούς, για τις οποίες (συμπτύξεις) συντρέχουν οι προϋποθέσεις της διατάξεως αυτής.
- Δεν έγιναν συμπτύξεις λογαριασμών του Ισολογισμού που αντιστοιχούν σε αραβικούς αριθμούς διότι δεν συνέτρεξαν οι προϋποθέσεις του εν λόγω άρθρου.
- στ) **Άρθρο 42β παρ.5:** Αναμορφώσεις κονδυλίων προηγούμενης χρήσεως για να καταστούν ομοειδή και συγκρίσιμα με τα αντίστοιχα κονδύλια της κλεισμένης χρήσεως.
- Δεν έγιναν.

Παρ. 2. Αποτίμηση περιουσιακών στοιχείων.

α) **Άρθρο 43^α παρ. 1-α:** Μέθοδοι αποτιμήσεως των περιουσιακών στοιχείων και υπολογισμού των αποσβέσεων καθώς και των προβλέψεων για υποτιμήσεις τους.

α.1. Τα έξοδα εγκαταστάσεως αποσβέστηκαν ως εξής:

Αυτά που δημιουργήθηκαν από 1.1.87 μέχρι 28/02/2014 με συντελεστή 20%

α.2. Οι Ανώματες Ακίνητοποιήσεις αποσβέστηκαν ως εξής:

Αυτές που δημιουργήθηκαν από 1.1.87 – 28/02/2014 με συντελεστή 20%

Τα έξοδα ερευνών και ανάπτυξης της ΕΑΣ (του υποκαταστήματος της ΠΥΡΚΑΛ ΑΕ) αποσβένονται κατά πάγια τακτική, ανάλογα με τον όγκο της παραγωγής.

α.3. Τα ενσώματα πάγια περιουσιακά στοιχεία αποτιμήθηκαν στην αξία κτήσεως αναπροσαρμοσμένη (Ν.1249/82, Ν.1731/87, απόφαση 2665/88, Ν 2065/92) ή του κόστους ιδιοκατασκευής. Η αξία προσαυξήθηκε με τις δαπάνες προσθηκών και βελτιώσεων και μειώθηκε με τις αποσβέσεις. Οι αποσβέσεις των ενσωμάτων ακίνητοποιήσεων υπολογίστηκαν με την χρήση νομίμων συντελεστών

Δεν υπήρχε λόγος να γίνει πρόβλεψη για υποτίμηση ενσώματων ακίνητοποιήσεων της εταιρείας.

α.4. Οι συμμετοχές και χρεόγραφα αποτιμήθηκαν ως εξής:

α.4.1. Οι συμμετοχές αναλύονται στην παρ. 4.

Οι συμμετοχές της εταιρείας σε ΕΠΕ & ΑΕ αποτιμήθηκαν στην τιμή κτήσεώς τους και όχι στην κατ' είδος χαμηλότερη τιμή μεταξύ της τιμής κτήσεώς τους και της τρέχουσας τιμής, όπως αυτή προκύπτει από το νόμιμα συνταγμένο τελευταίο ισολογισμό τους (ΠΔ 186/92 άρθρο 28 παράγρ.5γ).

α.5. Τα από αγορά προερχόμενα αποθέματα (εμπορεύματα πρώτες ύλες, αναλώσιμα κ.λ.π) αποτιμήθηκαν με τη μέθοδο της μέσης σταθμικής τιμής περιόδου.

α.6. Τα υποπροϊόντα και υπολείμματα αποτιμήθηκαν στην υπολογιζόμενη τιμή πωλήσεως μειωμένη με τα προβλεπόμενα άμεσα έξοδα πωλήσεως.

Η μέση τιμή κτήσεως όλων των αποθεμάτων προσδιορίστηκε με την μέθοδο του μέσου σταθμικού κόστους η οποία ακολουθείται πάγια.

β) **Άρθρο 43^α παρ.1 - α:** Βάσεις μετατροπής σε ΕΥΡΩ περιουσιακών στοιχείων εκφρασμένων σε νόμισμα (Ξ.Ν.) και λογιστικός χειρισμός των συναλλαγματικών διαφορών.

Οι απαιτήσεις και υποχρεώσεις σε ξένο νόμισμα αποτιμήθηκαν εκτός της υποχρέωσης που χρησιμοποιήθηκε για κτήση παγίων στοιχείων με βάση την επίσημη τιμή (αγοράς ή πώλησης αντίστοιχα) του ξένου νομίσματος της 28/02/2014 (Δελτίο ισοτιμιών αναφοράς ΕΚΤ της

28/02/2014). και προέκυψαν συναλλαγματικές διαφορές χρεωστικές (ή πιστωτικές) 9.527.146,78 € οι οποίες καταχωρήθηκαν στους παρακάτω λισμούς

44.14.00.0000	ΔΟΛΛΑΡΙΟ ΗΠΑ	12.963.808,43 €
44.14.00.0500	ΦΡΑΓΚΟ ΕΛΒΕΤΙΑΣ	-5.161.776,35 €
44.14.00.1200	ΚΟΡΩΝΑ ΣΟΥΗΔΙΑΣ	35.907,32 €
44.14.01.0000	ΔΟΛΛΑΡΙΟ ΗΠΑ	1.689.207,38 €

ΣΥΝΟΛΑ

9.527.146,78 €

γ) **Άρθρο 43 παρ.2:** Παρέκκλιση από τις μεθόδους και τις βασικές αρχές αποτιμήσεως. Εφαρμογή ειδικών μεθόδων αποτιμήσεως. Δεν έγινε παρέκκλιση.

δ) **Άρθρο 43 παρ. 7-β:** Αλλαγή μεθόδου υπολογισμού της τιμής κτήσεως ή του κόστους παραγωγής των αποθεμάτων ή των κινητών αξιών.

Δεν έγινε αλλαγή της μεθόδου υπολογισμού της τιμής κτήσεως ή του κόστους παραγωγής των αποθεμάτων ή των κινητών αξιών.

ε) **Άρθρο 43 παρ. 7-γ:** Παράθεση της διαφοράς, μεταξύ της αξίας αποτιμήσεως των αποθεμάτων και κινητών αξιών και της τρέχουσας τιμής αγοράς τους, εφόσον είναι αξιόλογη.

Η τρέχουσα τιμή αγοράς των αποθεμάτων δεν είναι δυνατόν να προσδιοριστεί, πάντως εκτιμάται ότι δεν είναι αξιόλογη η διαφορά μεταξύ της αξίας αποτιμήσεως και τρέχουσας τιμής αγοράς τους. Η αξία των Συμμετοχών απεικονίζεται στην αξία κτήσεώς τους.

(στ) Άρθρο 43 παρ. 9: Ανάλυση και επεξήγηση της γενόμενης μέσα στη χρήση, με βάση ειδικό νόμο, αναπροσαρμογής της αξίας των πάγιων περιουσιακών στοιχείων και παράθεση της κινήσεως του λογαριασμού «Διαφορές αναπροσαρμογής».

Σύμφωνα με το νόμο δεν προβλέπεται να γίνει μέσα στην παρούσα χρήση, αναπροσαρμογή της αξίας των πάγιων στοιχείων

Η κίνηση του λογαριασμού «Διαφορές αναπροσαρμογής» έχει ως εξής:

41.07.00.0000	ΔΙΑΦΟΡΕΣ ΑΝΑΠΡ/ΓΗΣ ΛΟΙΠΩ Ν ΠΕΡΙΟΥΣΙΑΚΩΝ	-976.163,59
41.07.00.0001	ΔΙΑΦΟΡΕΣ ΑΝΑΠΡ/ΓΗΣ ΓΗΠΕΔ ΩΝ ΚΤΙΡΙΩΝ	3.570.080,07
	Σύνολα	2.593.916,48

Παρ. 3 Πάγιο ενεργητικό και έξοδα εγκατάστασης

α) **Άρθρο 42^ε παρ. 8 :** Μεταβολές πάγιων στοιχείων και εξόδων εγκαταστάσεων (πολυετούς αποσβέσεως). Δεν έγιναν

β) **Άρθρο 43 παρ. 5-δ:** Ανάλυση προσθέτων αποσβέσεων. Δεν έγιναν πρόσθετες αποσβέσεις στη χρήση 1.1.2014 – 28/02/2014
Δεν έγιναν

γ) **Άρθρο 43 παρ. 5-ε.** Προβλέψεις για υποτίμηση ενσωμάτων παγίων περιουσιακών στοιχείων.

Δεν συνέτρεξε λόγος να γίνουν προβλέψεις για υποτίμηση ενσωμάτων παγίων περιουσιακών στοιχείων στη χρήση 1.1.2014 - 31.12.2014

- δ) **Άρθρο 43 παρ. 3-ε.** Ανάλυση και επεξήγηση των ποσών των εξόδων εγκαταστάσεως (πολυετούς αποσβέσεως) που αφορούν τη χρήση.
- δ.1. Έξοδα ιδρύσεως και πρώτης εγκαταστάσεως.
Δεν έγιναν προσθήκες στην χρήση.
- δ.2. Συναλλαγματικές διαφορές δανείων για κτήση παγίων στοιχείων.
Δεν έγιναν προσθήκες στην χρήση.
- δ.3. Τόκοι δανείων κατασκευαστικής περιόδου.
Δεν έγιναν προσθήκες στη χρήση.
- δ.4. Λοιπά έξοδα εγκαταστάσεως
Δεν έγιναν προσθήκες στην χρήση.
- ε) **Άρθρο 43 παρ. 3-γ.** Τα ποσά και ο λογιστικός χειρισμός των συναλλαγματικών διαφορών που προέκυψαν στην παρούσα χρήση, κατά την πληρωμή (δόσεων) και/η την αποτίμηση στο τέλος της χρήσεως δανείων η πιστώσεων, χρησιμοποιηθέντων αποκλειστικά για κτήσεις παγίων στοιχείων.
Δεν συνέτρεξε λόγος εφαρμογής της εν λόγω περιπτώσεως διότι δεν υπάρχουν δάνεια ή πιστώσεις που χρησιμοποιήθηκαν αποκλειστικά για την κτήση παγίων στοιχείων κατά τη χρήση.
- στ) **Άρθρο 43 παρ.4** εδαφ.α και β. Ανάλυση και επεξήγηση των κονδυλίων "Έξοδα ερευνών και αναπτύξεως". "Παραχωρήσεις και δικαιώματα βιομηχανικής ιδιοκτησίας" και "Υπεραξία επιχειρήσεως (GOODWILL)".
- στ.1. Έξοδα ερευνών και αναπτύξεως.
Μέσα στη χρήση δεν έγιναν προσθήκες που να αφορούν προϊόντα τα οποία την 28/02/2014 βρίσκονταν σε ανάπτυξη και για τα οποία η εταιρεία προσδοκά ότι τις επόμενες χρήσεις θα μπούν σε παραγωγική διαδικασία και θα επιφέρουν κάποιο έσοδο..
Για την απόσβεση των εξόδων ερευνών βλέπε παρ. 2-α2 (σελ. 2).
- στ.2. Παραχωρήσεις και δικαιώματα Βιομηχανικής ιδιοκτησίας.
Δεν έγιναν προσθήκες μέσα στη χρήση
- στ.3. Λοιπές ασώματες ακινητοποιήσεις.
Δεν έγιναν προσθήκες στη χρήση.

	ΑΞΙΑ ΚΤΗΣΕΩΣ 31/12/2013	ΠΡΟΣΘΗΚΕΣ ΒΕΛΤΙΩΣΕΙΣ	ΜΕΙΩΣΕΙΣ ΜΕΤΑΦΟΡΕΣ	ΑΞΙΑ ΚΤΗΣΕΩΣ 28/02/2014
ΕΞΟΔΑ ΙΔΡΥΣΕΩΣ & ΕΓΚ/ΣΕΩΣ				
<u>ΚΕΝΤΡΙΚΟ</u>	50.412,23			50.412,23
<u>ΣΕΑ</u>				0,00
<u>ΣΕΛ</u>				0,00
<u>ΣΕΜ</u>				0,00
<u>ΣΕΥ</u>	171.034,56			171.034,56
<u>ΣΕΕ</u>				0,00
<u>ΣΕ ΠΤ</u>	73.162,14			73.162,14
ΣΥΝΟΛΟ	294.608,93	0,00	0,00	294.608,93
ΤΟΚΟΙ ΔΑΝΕΙΩΝ ΚΑΤΑΣΚΕΥΑΣΤ. ΠΕΡΙΟΔΟΥ				
<u>ΚΕΝΤΡΙΚΟ</u>				0,00
<u>ΣΕΑ</u>				0,00
<u>ΣΕΛ</u>				0,00
<u>ΣΕΜ</u>				0,00
<u>ΣΕΥ</u>				0,00
<u>ΣΕΕ</u>				0,00
<u>ΣΕ ΠΤ</u>				0,00
ΣΥΝΟΛΟ	0,00	0,00	0,00	0,00
ΛΟΙΠΑ ΕΞΟΔΑ ΕΓΚ/ΣΕΩΣ				
<u>ΚΕΝΤΡΙΚΟ</u>	2.217.415,02			2.217.415,02
<u>ΣΕΑ</u>	55.718,70			55.718,70
<u>ΣΕΛ</u>	222.640,00			222.640,00
<u>ΣΕΜ</u>	60.514,22			60.514,22
<u>ΣΕΥ</u>	2.971.528,45			2.971.528,45
<u>ΣΕΕ</u>	0,00		7.525,00	7.525,00
<u>ΣΕ ΠΤ</u>	7.525,00		-7.525,00	0,00
ΣΥΝΟΛΟ	5.535.341,39	0,00	0,00	5.535.341,39
ΓΕΝΙΚΟ ΣΥΝΟΛΟ				
<u>ΚΕΝΤΡΙΚΟ</u>	2.267.827,25	0,00	0,00	2.267.827,25
<u>ΣΕΑ</u>	55.718,70	0,00	0,00	55.718,70
<u>ΣΕΛ</u>	222.640,00	0,00	0,00	222.640,00
<u>ΣΕΜ</u>	60.514,22	0,00	0,00	60.514,22
<u>ΣΕΥ</u>	3.142.563,01	0,00	0,00	3.142.563,01
<u>ΣΕΕ</u>	0,00	0,00	7.525,00	7.525,00
<u>ΣΕ ΠΤ</u>	80.687,14	0,00	-7.525,00	73.162,14
ΣΥΝΟΛΟ	5.829.950,32	0,00	0,00	5.829.950,32

α.3.2. Αποσβεσθέντα εξόδων εγκαταστάσεως					
	ΑΠΟΣΒΕΣΘΕΝΤΑ 31/12/2013	ΑΠΟΣΒΕΣΕΙΣ ΣΤΗ ΧΡΗΣΗ	ΜΕΤΑΒΟΛΕΣ	ΑΠΟΣΒΕΣΘΕΝΤΑ 28/02/2014	ΑΝΑΠΟΣΒΕΣΤΗ ΑΞΙΑ 31/12/2014
ΕΞΟΔΑ ΙΔΡΥΣΕΩΣ & ΕΓΚ/ΣΕΩΣ					
ΚΕΝΤΡΙΚΟ	50.412,23			50.412,23	0,00
ΣΕΑ				0,00	0,00
ΣΕΛ				0,00	0,00
ΣΕΜ				0,00	0,00
ΣΕΥ				0,00	171.034,56
ΣΕΕ				0,00	0,00
ΣΕ ΠΤ	194.132,38			194.132,38	-120.970,24
ΣΥΝΟΛΟ	244.544,61	0,00	0,00	244.544,61	50.064,32
ΤΟΚΟΙ ΔΑΝΕΙΩΝ ΚΑΤΑΣΚΕΥΑΣΤ. ΠΕΡΙΟΔΟΥ					
ΚΕΝΤΡΙΚΟ				0,00	0,00
ΣΕΑ				0,00	0,00
ΣΕΛ				0,00	0,00
ΣΕΜ				0,00	0,00
ΣΕΥ				0,00	0,00
ΣΕΕ				0,00	0,00
ΣΕ ΠΤ				0,00	0,00
ΣΥΝΟΛΟ	0,00	0,00	0,00	0,00	0,00
ΛΟΙΠΑ ΕΞΟΔΑ ΕΓΚ/ΣΕΩΣ					
ΚΕΝΤΡΙΚΟ	2.216.773,17	256,74		2.217.029,91	385,11
ΣΕΑ	54.918,92			54.918,92	799,78
ΣΕΛ	55.660,00	7.421,33		63.081,33	159.558,67
ΣΕΜ	59.376,72	175,00		59.551,72	962,50
ΣΕΥ	2.948.430,57		-7.525,00	2.955.955,57	15.572,88
ΣΕΕ				0,00	7.525,00
ΣΕ ΠΤ	7.525,00		7.525,00	0,00	0,00
ΣΥΝΟΛΟ	5.342.684,38	7.853,07	0,00	5.350.537,45	184.803,94
ΓΕΝΙΚΟ ΣΥΝΟΛΟ					
ΚΕΝΤΡΙΚΟ	2.267.185,40	256,74	0,00	2.267.442,14	385,11
ΣΕΑ	54.918,92	0,00	0,00	54.918,92	799,78
ΣΕΛ	55.660,00	7.421,33	0,00	63.081,33	159.558,67
ΣΕΜ	59.376,72	175,00	0,00	59.551,72	962,50
ΣΕΥ	2.948.430,57	0,00	-7.525,00	2.955.955,57	186.607,44
ΣΕΕ	0,00	0,00	0,00	0,00	7.525,00
ΣΕ ΠΤ	201.657,38	0,00	7.525,00	194.132,38	-120.970,24
ΣΥΝΟΛΟ	5.587.228,99	7.853,07	0,00	5.595.082,06	234.868,26

Παρ.3. Πάγιο Ενεργητικό & Έξοδα Εγκαταστάσεως				
Άρθρο 42ε παρ. 8 Μεταβολές παγίων στοιχείων και εξόδων εγκαταστάσεως (πολυετούς αποσβέσεως)				
α.1 Μεταβολές ασωμάτων ακινητοποιήσεων				
α.1.1 Κόστος κήσεως Ασωμάτων Ακινητοποιήσεων				
	ΑΞΙΑ ΚΤΗΣΕΩΣ 31/12/2013	ΠΡΟΣΘΗΚΕΣ ΒΕΛΤΙΩΣΕΙΣ	ΜΕΙΩΣΕΙΣ ΜΕΤΑΦΟΡΕΣ	ΑΞΙΑ ΚΤΗΣΕΩΣ 28/02/2014
1.ΕΞΟΔΑ ΕΡΕΥΝΩΝ & ΑΝΑΠΤΥΞΗΣ				
<u>ΚΕΝΤΡΙΚΟ</u>	10.041.112,10			10.041.112,10
<u>ΣΕΑ</u>	9.743.997,44			9.743.997,44
<u>ΣΕΛ</u>	3.439.488,70			3.439.488,70
<u>ΣΕΜ</u>	1.017.141,31			1.017.141,31
<u>ΣΕΥ</u>	2.361.020,54			2.361.020,54
<u>ΣΕΕ</u>				0,00
<u>ΣΕ ΠΤ</u>				0,00
ΣΥΝΟΛΟ	26.602.760,09	0,00	0,00	26.602.760,09
2.ΠΑΡΑΧΩΡ.& ΔΙΚΑΙΩΜ. ΒΙΟΜ. ΙΔΙΟΚΤ.				1601,1603
<u>ΚΕΝΤΡΙΚΟ</u>	144.176,24			144.176,24
<u>ΣΕΑ</u>				0,00
<u>ΣΕΛ</u>				0,00
<u>ΣΕΜ</u>	728.232,26			728.232,26
<u>ΣΕΥ</u>	14.673.662,73			14.673.662,73
<u>ΣΕΕ</u>	200.717,85			200.717,85
<u>ΣΕ ΠΤ</u>				0,00
ΣΥΝΟΛΟ	15.746.789,08	0,00	0,00	15.746.789,08
5.ΛΟΙΠΕΣ ΑΣΩΜΑΤ ΑΚΙΝΗΤΟΠ.				
<u>ΚΕΝΤΡΙΚΟ</u>				0,00
<u>ΣΕΑ</u>				0,00
<u>ΣΕΛ</u>				0,00
<u>ΣΕΜ</u>				0,00
<u>ΣΕΥ</u>	84.937,38			84.937,38
<u>ΣΕΕ</u>				0,00
<u>ΣΕ ΠΤ</u>				0,00
ΣΥΝΟΛΟ	84.937,38	0,00	0,00	84.937,38
ΓΕΝΙΚΟ ΣΥΝΟΛΟ				
<u>ΚΕΝΤΡΙΚΟ</u>	10.185.288,34	0,00	0,00	10.185.288,34
<u>ΣΕΑ</u>	9.743.997,44	0,00	0,00	9.743.997,44
<u>ΣΕΛ</u>	3.439.488,70	0,00	0,00	3.439.488,70
<u>ΣΕΜ</u>	1.745.373,57	0,00	0,00	1.745.373,57
<u>ΣΕΥ</u>	17.119.620,65	0,00	0,00	17.119.620,65
<u>ΣΕΕ</u>	200.717,85	0,00	0,00	200.717,85
<u>ΣΕ ΠΤ</u>	0,00	0,00	0,00	0,00
ΣΥΝΟΛΟ	42.434.486,55	0,00	0,00	42.434.486,55

α.1.2 Αποσβέσεις αοωμάτων Ακινήτοποηήσεων

	ΑΠΟΣΒΕΣΘΕΝΤΑ 31/12/2013	ΑΠΟΣΒΕΣΕΙΣ ΣΤΗ ΧΡΗΣΗ	Μ ΕΤΑΒΟΛΕΣ	ΑΠΟΣΒΕΣΘΕΝΤΑ 28/02/2014	ΑΝΑΠΟΣΒΕΣΤΗ ΑΕΙΑ 31/12/2014
1.ΕΞΟΔΑ ΕΡΕΥΝΩΝ & ΑΝΑΠΤΥΞΗΣ					
ΚΕΝΤΡΙΚΟ	9.364.232,26	105.163,77		9.469.396,03	571.716,07
ΣΕΑ	9.684.459,45	14.677,70		9.699.137,15	44.860,29
ΣΕΛ	2.974.927,25	37.442,47		3.012.369,72	427.118,98
ΣΕΜ	1.017.141,23			1.017.141,23	0,08
ΣΕΥ	2.221.752,48			2.221.752,48	139.268,06
ΣΕΕ				0,00	0,00
ΣΕ ΠΤ				0,00	0,00
ΣΥΝΟΛΟ	25.262.512,67	157.283,94	0,00	25.419.796,61	1.182.963,48
2.ΠΑΡΑΧΩΡ. & ΔΙΚΑΙΩΜ. ΒΙΟΜ. ΙΔΙΟΚΤ.					
ΚΕΝΤΡΙΚΟ	144.176,24			144.176,24	0,00
ΣΕΑ				0,00	0,00
ΣΕΛ				0,00	0,00
ΣΕΜ	728.232,26			728.232,26	0,00
ΣΕΥ	13.741.290,13	77.990,03		13.819.280,16	854.382,57
ΣΕΕ	200.717,85			200.717,85	0,00
ΣΕ ΠΤ				0,00	0,00
ΣΥΝΟΛΟ	14.814.416,48	77.990,03	0,00	14.892.406,51	854.382,57
5.ΔΟΠΗΣ ΑΩΜ ΑΤ ΑΚΙΝΗΤΟΠ.					
ΚΕΝΤΡΙΚΟ				0,00	0,00
ΣΕΑ				0,00	0,00
ΣΕΛ				0,00	0,00
ΣΕΜ				0,00	0,00
ΣΕΥ	84.937,35			84.937,35	0,03
ΣΕΕ				0,00	0,00
ΣΕ ΠΤ				0,00	0,00
ΣΥΝΟΛΟ	84.937,35	0,00	0,00	84.937,35	0,03
ΓΕΝΙΚΟ ΣΥΝΟΛΟ					
ΚΕΝΤΡΙΚΟ	9.508.408,50	105.163,77	0,00	9.613.572,27	571.716,07
ΣΕΑ	9.684.459,45	14.677,70	0,00	9.699.137,15	44.860,29
ΣΕΛ	2.974.927,25	37.442,47	0,00	3.012.369,72	427.118,98
ΣΕΜ	1.745.373,49	0,00	0,00	1.745.373,49	0,08
ΣΕΥ	16.047.979,96	77.990,03	0,00	16.125.969,99	993.650,66
ΣΕΕ	200.717,85	0,00	0,00	200.717,85	0,00
ΣΕ ΠΤ	0,00	0,00	0,00	0,00	0,00
ΣΥΝΟΛΟ	40.161.866,50	235.273,97	0,00	40.397.140,47	2.037.346,08

α.2 Μεταβολές ενσώματων ακινητοποιήσεων				
α.2.1 Κόστος κήσεως Ενσώματων Ακινήτων				
	ΑΣΙΑ ΚΤΗΣΕΩΣ 31/12/2013	ΠΡΟΣΘΗΚΕΣ ΒΕΛΤΙΩΣΕΙΣ	ΜΕΙΩΣΕΙΣ ΜΕΤΑΦΟΡΕΣ	ΑΣΙΑ ΚΤΗΣΕΩΣ 28/02/2014
ΓΗΠΕΔΑ				
ΚΕΝΤΡΙΚΟ	37.636.203,87			37.636.203,87
ΣΕΑ	1.885.534,60			1.885.534,60
ΣΕΛ	4.225.012,68			4.225.012,68
ΣΕΜ	3.359.496,67			3.359.496,67
ΣΕΥ	70.169.243,62			70.169.243,62
ΣΕΕ	72.033.575,68			72.033.575,68
ΣΕ ΠΤ	5.145.415,45			5.145.415,45
ΣΥΝΟΛΟ	194.454.482,57	0,00	0,00	194.454.482,57
ΚΤΙΡΙΑ				
ΚΕΝΤΡΙΚΟ	4.437.059,11			4.437.059,11
ΣΕΑ	16.282.031,95			16.282.031,95
ΣΕΛ	48.045.293,12			48.045.293,12
ΣΕΜ	11.696.657,08			11.696.657,08
ΣΕΥ	25.673.299,02		4.409.479,92	30.082.778,94
ΣΕΕ	9.255.153,82			9.255.153,82
ΣΕ ΠΤ	6.460.124,21		-4.409.479,92	2.050.644,29
ΣΥΝΟΛΟ	121.849.618,31	0,00	0,00	121.849.618,31
ΜΗΧ/ΤΑ				
ΚΕΝΤΡΙΚΟ	116.376,00			116.376,00
ΣΕΑ	28.593.931,97	1.056,24		28.594.988,21
ΣΕΛ	21.317.650,12			21.317.650,12
ΣΕΜ	12.978.698,65			12.978.698,65
ΣΕΥ	23.792.773,72			23.792.773,72
ΣΕΕ	5.680.808,10			5.680.808,10
ΣΕ ΠΤ	4.221.315,01			4.221.315,01
ΣΥΝΟΛΟ	96.701.553,57	1.056,24	0,00	96.702.609,81
ΜΕΤΑΦ.ΜΕΣΑ				
ΚΕΝΤΡΙΚΟ	276.217,73			276.217,73
ΣΕΑ	76.268,90			76.268,90
ΣΕΛ	230.232,19			230.232,19
ΣΕΜ	326.724,58			326.724,58
ΣΕΥ	364.390,60		192.286,13	556.676,73
ΣΕΕ	148.438,10			148.438,10
ΣΕ ΠΤ	263.911,26		-192.286,13	71.625,13
ΣΥΝΟΛΟ	1.686.183,36	0,00	0,00	1.686.183,36
ΕΠΙΠΛΑ				
ΚΕΝΤΡΙΚΟ	9.324.854,92	358,60		
ΣΕΑ	3.187.322,92	358,60		3.187.681,52
ΣΕΛ	1.895.908,76			1.895.908,76
ΣΕΛ	630.043,64			630.043,64
ΣΕΜ	1.138.307,70			1.138.307,70
ΣΕΥ	1.638.092,12		51.932,79	1.690.024,91
ΣΕΕ	564.504,14			564.504,14
ΣΕ ΠΤ	270.674,48		-51.932,79	218.741,69
ΣΥΝΟΛΟ	9.324.853,76	358,60	0,00	9.325.212,36
15.3200,5008				
ΑΚΙΝ/ΣΕΙΣ				
ΚΕΝΤΡΙΚΟ	1.311,44			1.311,44
ΣΕΑ	13.487.700,47	141,25		13.487.841,72
ΣΕΛ	1.111.773,93			1.111.773,93
ΣΕΜ	38.694,06			38.694,06
ΣΕΥ	4.121.277,18		-1.838.148,04	2.283.129,14
ΣΕΕ	9.288,80			9.288,80
ΣΕ ΠΤ			1.838.148,04	1.838.148,04
ΣΥΝΟΛΟ	18.770.045,88	141,25	0,00	18.770.187,13
ΓΕΝΙΚΟ ΣΥΝΟΛΟ				
ΚΕΝΤΡΙΚΟ	45.654.491,07	358,60	0,00	45.654.849,67
ΣΕΑ	62.221.376,65	1.197,49	0,00	62.222.574,14
ΣΕΛ	75.560.005,68	0,00	0,00	75.560.005,68
ΣΕΜ	29.538.578,74	0,00	0,00	29.538.578,74
ΣΕΥ	125.759.076,26	0,00	2.815.550,80	128.574.627,06
ΣΕΕ	87.691.768,64	0,00	0,00	87.691.768,64
ΣΕ ΠΤ	16.361.440,41	0,00	-2.815.550,80	13.545.889,61
ΣΥΝΟΛΟ	442.786.737,45	1.556,09	0,00	442.788.293,54

α.2.2 Αποσβέσεις Ενομήσιων Ακτινοποιήσεων

	ΑΠΟΣΒΕΣΘΕΝΤΑ 31/12/2013	ΑΠΟΣΒΕΣΕΙΣ ΣΤΗ ΧΡΗΣΗ	ΜΕΤΑΒΟΛΕΣ	ΑΠΟΣΒΕΣΘΕΝΤΑ 28/02/2014	ΑΝΑΠΟΣΒΕΣΤΗ ΑΣΙΑ 31/12/2014
ΓΗΠΕΔΑ					
ΚΕΝΤΡΙΚΟ				0,00	37.636.203,87
ΣΕΑ				0,00	1.885.534,60
ΣΕΛ				0,00	4.225.012,68
ΣΕΜ				0,00	3.359.496,67
ΣΕΥ				0,00	70.169.243,62
ΣΕΕ				0,00	72.033.575,68
ΣΕ ΠΤ				0,00	5.145.415,44
ΣΥΝΟΛΟ	0,00	0,00	0,00	0,00	194.454.482,56
ΚΤΙΡΙΑ					
ΚΕΝΤΡΙΚΟ	4.431.659,31	139,90		4.431.799,21	5.259,90
ΣΕΑ	15.740.145,46	10.068,06		15.750.213,52	531.818,43
ΣΕΛ	27.237.711,27	27.642,64		27.265.353,91	20.779.939,21
ΣΕΜ	10.656.739,48	35.720,12		10.692.459,60	1.004.197,48
ΣΕΥ	25.611.466,00	307,93	4.320.443,99	21.291.329,94	8.791.449,00
ΣΕΕ	8.140.529,76	15.129,32		8.155.659,08	1.099.494,74
ΣΕ ΠΤ	6.327.437,52	7.441,67	-4.320.443,99	10.655.323,18	-8.604.678,89
ΣΥΝΟΛΟ	98.145.688,80	96.449,64	0,00	98.242.138,44	23.607.479,87
ΜΗΧ/ΤΑ					
ΚΕΝΤΡΙΚΟ	104.425,22			104.425,22	11.950,78
ΣΕΑ	27.845.544,22	23.159,95		27.868.704,17	726.284,04
ΣΕΛ	11.869.337,14	61.177,88		11.930.515,02	9.387.135,10
ΣΕΜ	12.094.442,23	22.021,91		12.116.464,14	862.234,51
ΣΕΥ	22.841.279,79	22.775,16		22.864.054,95	928.718,77
ΣΕΕ	5.489.615,15	1.647,41		5.491.262,56	189.545,54
ΣΕ ΠΤ	3.052.922,45	4.282,52		3.057.204,97	1.164.110,04
ΣΥΝΟΛΟ	83.297.566,20	135.064,83	0,00	83.432.631,03	13.269.978,78
ΜΕΤΑΦ.ΜΕΣΑ					
ΚΕΝΤΡΙΚΟ	276.217,26	4.956,30		276.217,26	0,47
ΣΕΑ	76.268,66			76.268,66	0,24
ΣΕΛ	171.858,01			171.858,01	58.374,18
ΣΕΜ	322.026,02	1.434,97		323.460,99	3.263,59
ΣΕΥ	336.952,68	2.915,18	-192.286,13	532.153,99	24.522,74
ΣΕΕ	145.969,58	56,10	0,01	146.025,67	2.412,43
ΣΕ ΠΤ	263.361,03	550,05	192.286,12	71.624,96	0,17
ΣΥΝΟΛΟ	1.592.653,24	4.956,30	0,00	1.597.609,54	88.573,82
	1.597.609,54				
ΕΠΙΠΛΑ					
ΚΕΝΤΡΙΚΟ	3.171.466,20	1.089,08		3.172.555,28	15.126,24
ΣΕΑ	1.860.649,52	1.773,00		1.862.422,52	33.486,24
ΣΕΛ	626.231,52	580,71		626.812,23	3.231,41
ΣΕΜ	1.135.767,54	313,08		1.136.080,62	2.227,08
ΣΕΥ	1.629.776,13	1.088,36	-51.932,79	1.682.797,28	7.227,63
ΣΕΕ	562.491,80	133,44		562.625,24	1.878,90
ΣΕ ΠΤ	270.668,37		51.932,79	218.735,58	6,11
ΣΥΝΟΛΟ	9.257.051,08	4.977,67	0,00	9.262.028,75	63.183,61
15.3200.5008					
ΑΚΙΝ/ΣΕΙΣ					
ΚΕΝΤΡΙΚΟ				0,00	1.311,44
ΣΕΑ				0,00	13.487.841,72
ΣΕΛ				0,00	1.111.773,93
ΣΕΜ				0,00	38.694,06
ΣΕΥ				0,00	2.283.129,14
ΣΕΕ				0,00	9.288,80
ΣΕ ΠΤ				0,00	1.838.148,04
ΣΥΝΟΛΟ	0,00	0,00	0,00	0,00	18.770.187,13
ΓΕΝΙΚΟ ΣΥΝΟΛΟ					
ΚΕΝΤΡΙΚΟ	7.983.767,99	1.228,98	0,00	7.984.996,97	37.669.852,70
ΣΕΑ	45.522.607,86	35.001,01	0,00	45.557.608,87	16.664.965,27
ΣΕΛ	39.905.137,94	89.401,23	0,00	39.994.539,17	35.565.466,51
ΣΕΜ	24.208.975,27	59.490,08	0,00	24.268.465,35	5.270.113,39
ΣΕΥ	50.419.474,60	27.086,63	4.076.225,07	46.370.336,16	82.204.290,90
ΣΕΕ	14.338.606,29	16.966,27	0,01	14.355.572,55	73.336.196,09
ΣΕ ΠΤ	9.914.389,37	12.274,24	-4.076.225,08	14.002.888,69	-456.999,09
ΣΥΝΟΛΟ	192.292.959,32	241.448,44	0,00	192.534.407,76	250.253.885,77

Παρ. 4. Συμμετοχές

α) **Άρθρο 43^α παρ.1-β:** Συμμετοχές στο κεφάλαιο άλλων επιχειρήσεων με ποσοστό μεγαλύτερο από 10%.

Η αξία των συμμετοχών σε συνδεδεμένες επιχειρήσεις μετά την αποτίμηση αναλύεται ως παρακάτω:

Α/Α	Επωνυμία	Εδρα	Ποσοστό %	Αξία
1.	Μεταλλουργική Βιομηχανία Ηπείρου ΑΕ	Κεφαλόβρυσο Ιωαννίνων	100,00	4.354.782,10
2.	Εμπορική Τεχνική ΕΠΕ	Κηφισίας 160	100,00	0,01
3.	Εμπ/κή Ασφ/κή Μονοπρ.ΕΠΕ	Κηφισίας 160	100,00	8.804,11
4.	Ηλεκτρομηχανική Κύμης ΕΠΕ	Κύμη Ευβοίας	99,90	3.887.340,43
5.	Ελληνική Εριουργία	Λ. Ηλιουπόλεως 1	92,77	817.198,38
6.	ΚΕΚ ΕΒΟ	Αίγιο	100,00	3.521,64
7.	ΚΕΚ Μονοπρόσωπη ΕΠΕ Λ.	Ηλιουπόλεως 1	100,00	96.845,19
8.	Olympic Marine		0,86	128.974,57
9.	LT PYRKAL CJSC	EREBAN ARMENIA EREBAN	49,00	415.572,54
		Σύνολο		9.713.038,97

β) **Άρθρο 43^α παρ. 1-ιε:** Σύνταξη ενοποιημένων οικονομικών καταστάσεων στις οποίες περιλαμβάνονται και οι οικονομικές καταστάσεις της εταιρείας.

Δεν έγιναν ενοποιημένες οικονομικές καταστάσεις με ημερομηνία 28-02-2014

Παρ. 5. Αποθέματα

- α) **Άρθρο 43^α παρ. 1-ια:** Αποτίμηση αποθεμάτων κατά παρέκκλιση από τους κανόνες του άρθρου 43, για λόγους φορολογικών ελαφρύνσεων.

Δεν έγινε παρέκκλιση από τους κανόνες αποτιμήσεων των αποθεμάτων του άρθρου 43.

Παρ. 6. Μετοχικό κεφάλαιο

- α. **Άρθρο 43^α παρ.1-δ:** Κατηγορίες μετοχών, στις οποίες διαιρείται το μετοχικό κεφάλαιο
Δεν έγινε αύξηση του μετοχικού κεφαλαίου

Ούτω το μετοχικό κεφάλαιο της εταιρείας διαμορφώνεται ως εξής:
Το Μετοχικό κεφάλαιο της Εταιρείας κατά την 28.02.2014, ημερομηνία συντάξεως του Ισολογισμού Διάσπασης, ανέρχεται σε € 734.400.283,13 και διαιρείται σε τετρακόσια τριάντα εννιά εκατομμύρια εφτακόσιες εξήντα χιλιάδες εξακόσιες σαράντα εννιά (439.760.649) **ονομαστικές μετοχές**, ονομαστικής αξίας € 1,67 εκάστης. Οι βασικοί μέτοχοι της ΕΛΛΗΝΙΚΑ ΑΜΥΝΤΙΚΑ ΣΥΣΤΗΜΑΤΑ είναι : Ελληνικό Δημόσιο μετοχές 439.190.295 μετοχές (99,87%), Τράπεζα Πειραιώς 524.759 μετοχές (0,12%) & διάφοροι μικρομέτοχοι 45.595 μετοχές (0,01%).

ΗΜ/ΝΙΑ	ΑΙΤΙΟΛΟΓΙΑ	ΕΛΛΗΝΙΚΟ ΔΗΜΟΣΙΟ	ΠΕΙΡΑΙΩΣ	ΛΟΙΠΟΙ ΠΥΡ-ΚΑΛ	ΣΥΝΟΛΟ ΜΕΤΟΧΩΝ
28/2/2014	ΣΥΝΟΛΟ ΜΕΤΟΧΩΝ	439.190.295	524.759	45.595	439.760.649
	ΑΞΙΑ ΜΕΤΟΧΗΣ 1,67 ΕΥΡΩ	1,67	1,67	1,67	1,67
	ΜΕΤΟΧΙΚΟ ΚΕΦΑΛΙΟ ΣΕ ΕΥΡΩ	733.447.792,65	876.347,53	76.143,65	734.400.283,83
	ΠΟΣΟΣΤΟ ΣΥΜΜΕΤΟΧΗΣ	99,8703%	0,1193%	0,0104%	100,0000%

Άρθρο 43^α παρ. 1-γ: Εκδοθείσες μετοχές μέσα στην χρήση για αύξηση του μετοχικού κεφαλαίου.

Μέσα στη χρήση δεν εκδόθηκαν νέες:

- γ) **Άρθρο 43 α παρ. 1-3 και 42^ε παρ. 10:** Εκδοθέντες τίτλοι και ενσωματωμένα σ'αυτούς δικαιώματα.

Δεν εκδόθηκαν τίτλοι.

- δ) **Άρθρο 43^α παρ. 1-ιστ:** Απόκτηση ίδιων μετοχών μέσα στην παρούσα χρήση.
Δεν αποκτήθηκαν ίδιες μετοχές.

Παρ. 7. Προβλέψεις και υποχρεώσεις.

- α) **Άρθρο 42^ε παρ. 14 εδαφ. δ:** Ανάλυση του λογαριασμού "Λοιπές προβλέψεις" αν το ποσό του είναι σημαντικό.

1. Προβλέψεις για Αποζημίωση Προσωπικού

Υπόλοιπο την 28.02.2014

Ευρώ 9.611.757,89

Ο ανωτέρω λογαριασμός είναι αναλυτικά καταχωρημένος στο Θεωρημένο Ισοζύγιο Λογαριασμών Γενικού και Αναλυτικών Καθολικών της Εταιρείας στη σελίδα 6564 και αφορά πρόβλεψη που διενήργησε η εταιρεία για αποζημίωση προσωπικού λόγω εξόδου από την υπηρεσία.

2. Λοιπές Προβλέψεις

Υπόλοιπο την 28.02.2014

Ευρώ 9.762.210,77

Ο ανωτέρω λογαριασμός είναι αναλυτικά καταχωρημένος στο Θεωρημένο Ισοζύγιο Λογαριασμών Γενικού και Αναλυτικών Καθολικών της Εταιρείας στη σελίδα 6564 και αφορά πρόβλεψη για συναλλαγματικές διαφορές από αποτίμηση απαιτήσεων & υποχρεώσεων ποσό ευρώ 9.527.146,78 και πρόβλεψη για έκτακτους κινδύνους ποσό ευρώ 235.063,99.

- β) **Άρθρο 43^α παρ. 1-ζ:** Οι οικονομικές δεσμεύσεις από συμβάσεις κ.λ.π. που δεν εμφανίζονται στους λογαριασμούς τάξεως. Υποχρεώσεις καταβολής ειδικών μηνιαίων παροχών και οικονομικές δεσμεύσεις για συνδεδεμένες επιχειρήσεις.
Δεν υπάρχουν άλλες Οικονομικές δεσμεύσεις

- γ) **Άρθρο 43^α παρ. 1-ιβ:** Πιθανές οφειλές σημαντικών ποσών φόρων και ποσά φόρων που ενδεχομένως να προκύψουν σε βάρος της κλειομένης και των προηγούμενων χρήσεων, εφόσον δεν εμφανίζονται στις υποχρεώσεις ή στις προβλέψεις.
Δεν υπάρχουν άλλες Οικονομικές δεσμεύσεις

δ) Άρθρο 43α παρ. 1-στ: Μακρόθεσμες υποχρεώσεις πάνω από 5 έτη.

Μακρόθεσμες υποχρεώσεις πάνω από 5 έτη.				
1103200	ΕΤΕ-ΓΤΕ ΟΜΟΛ.ΔΑΝΕΙ Ο 30.000.000 ΕΥΡ	4510000000	ΜΑΚΡΟΠΡΟΘΕΣΜΕΣ ΥΠΟΧΡΕΩΣΕΙ - Σ ΣΕ ΕΥΡΩ	
1105200	ΟΜΟΛ . ΔΑΝΕΙΟ ΕΘΝ	4510000000	ΜΑΚΡΟΠΡΟΘΕΣΜΕΣ ΥΠΟΧΡΕΩΣΕΙ - Σ ΣΕ ΕΥΡΩ	71.000.100,00
1205200	ΕΜΠΟΡΙΚΗ ΟΜΟΛ..ΔΑΝ	4510000000	ΜΑΚΡΟΠΡΟΘΕΣΜΕΣ ΥΠΟΧΡΕΩΣΕΙ - Σ ΣΕ ΕΥΡΩ	90.517.000,00
1304200	ALPHA BANK ΟΜΟΛ.ΔΑ	4510000000	ΜΑΚΡΟΠΡΟΘΕΣΜΕΣ ΥΠΟΧΡΕΩΣΕΙ - Σ ΣΕ ΕΥΡΩ	
1306200	ALPHA BANK ΟΜΟΛ.ΔΑ	4510000000	ΜΑΚΡΟΠΡΟΘΕΣΜΕΣ ΥΠΟΧΡΕΩΣΕΙ - Σ ΣΕ ΕΥΡΩ	
	Σύνολα			161.517.100,00

ε) Άρθρο 43α παρ. 1-στ: Υποχρεώσεις καλυπτόμενες με εμπράγματα ασφάλειες

Α/Α	Υποχρεώσεις	Είδος Υποχρέωσης	28-02-2014	Είδος Ασφάλειας	Ύψος Ασφάλειας	Κάλυψη Ασφάλειας	Εργοστάσιο
1.	Δάνειο ΕΤΒΑ		1.281.990,95	Προσημείωση υποθήκης	2.934.702,87	Έκταση 1.453 μ.τ.	Αιγίου
2.	Δάνειο ΕΤΒΑ	Ρύθμιση		Προσημείωση υποθήκης	»	Έκταση 11.500 μ.τ.	Λαυρίου
3.	Ελληνικό Δημόσιο (Δανειακή ενίσχυση Ν.849/78)		—	Δεύτερη Υποθήκη	414.174,62	Έκταση 65.245 μ.τ.	Αιγίου
4.	ΕΤΒΑ			Υποθήκη	22.010,28	Έκταση 17.534 μ.τ	Μάνδρας
5.	ΕΤΒΑ			Υποθήκη	148.569,34	Έκταση 17.534 μ.τ	Μάνδρας
6.	Εθνική			Υποθήκη	6.839,53	Έκταση 22.199 μ.τ	Μάνδρας
7.	Δάνειο Ταχυδρ.Ταμιευτ.		7.480.994,26	Προσημείωση Υποθήκης	23.477.622,89	Έκταση 39.969,98μ.τ.	Μάνδρας
8.	»	»		»	»	Έκταση 2.600 στρ. Δ 13.400 τ.μ.	Λαυρίου
	Σύνολο Ι				27.003.919,53		

9. ΕΤΕ	Μακροπρόθεσμος δανεισμός	Προσημείωση υποθήκης	15.984.651,85	Πίνακας Ακινήτων	ΣΕΥ-ΣΕΕ
10. ΕΤΒΑ	"	"	388.848,13	"	"
11. Ελληνικό Δημόσιο			2.201.027,14	"	"
12. ΑΤΕ			297.306,67	"	Δήμος Φερών Ν. Μαγνησίας
13. Τράπεζα Κρήτης		"	96.845,19	"	ΣΕΕ
14. ΕΘΝΙΚΗ ΑΕΕΓΑ		Υποθήκη	58,69		ΣΕΕ
15. Αναγκαστικές κατασχέσεις			22.009,68		ΣΕΥ-ΣΕΕ
Σύνολο Ι			18.990.747,35		
Σύνολο Ι + ΙΙ			45.994.666,88		

Επί των ακινήτων της π. ΠΥΡΚΑΛ έχουν γραφτεί υποθήκες 214.233,31 και προσημειώσεις ύψους 29.888.707,82 επί των παρακάτω ακινήτων.

ΠΙΝΑΚΑΣ ΑΚΙΝΗΤΩΝ ΣΕΥ - ΣΕΕ

1. Ακίνητο Υμηττού επιφανείας 157.170 τ.μ. πλέον ή έλαττον
2. Ακίνητο Ελευσίνας επιφανείας 498.000 τ.μ. πλέον ή έλαττον
3. Ακίνητο Λαυρίου επιφανείας 387.828 τ.μ. πλέον ή έλαττον
4. Ακίνητο Μαρτίνου Λοκρίδος επιφανείας 600.000 τ.μ. πλέον ή έλαττον
5. Ακίνητο στο Μεγάλο Κατερίνι της κτηματικής περιφέρειας Δήμου Ελευσίνας επιφανείας 115.912,40 τ.μ. πλέον ή έλαττον
6. Ακίνητο Περιστερίου επιφανείας 638.840 τ.μ. πλέον ή έλαττον
7. Ακίνητο στο Δήμο Φερών Μαγνησίας επιφανείας 52.167,67 τ.μ.
8. Ακίνητο Νέας Μαγνησίας Θεσσαλονίκης επιφανείας 24.000 τ.μ.
9. Ακίνητο στο χωριό Αζόλιμνος της νήσου Σύρου επιφανείας 20.000 τ.μ.
10. Έξι λωρίδες γης στην Απείρανθο Νάξου στη θέση Κανάρη επιφανείας 956 τ.μ. Στη θέση των παραπάνω λωρίδων έχει διανοιχτεί κοινοτικός δρόμος που εξυπηρετεί τις ανάγκες των κατοίκων του νησιού.

Παρ. 8. Μεταβατικοί λογαριασμοί

Άρθρο 42ε παρ. 12: Ανάλυση των κονδυλίων των μεταβατικών λογαριασμών "Εσοδα χρήσεως εισπρακτέα" και "Εξοδα επομένων χρήσεων".

1. 36.00 Έξοδα επομένων χρήσεων

Υπόλοιπο την 28.02.2014		Ευρώ	2.983,97
36.00.60.0200	ΠΑΡΕΠΟΜΕΝΕΣ ΠΑΡΟΧΕΣ ΚΑΙ ΕΞΟΔΑ ΠΡΟΣΩΠΙΚΟΥ		73,93
36.00.62.0300	ΤΗΛΕΦΩΝΙΚΑ ΤΗΛΕΓΡΑΦΙΚΑ		23,48
36.00.62.0500	ΑΣΦΑΛΙΣΤΡΑ		1.274,00
36.00.63.0300	ΦΟΡΟΙ ΤΕΛΗ ΑΥΤΟΚΙΝΗΤΩΝ		0
36.00.64.0500	ΣΥΝΔΡΟΜΕΣ_ΕΙΣΦΟΡΕΣ .		-0,1
36.00.64.0800	ΑΝΑΛΩΣΙΜΑ ΥΛΙΚΑ ΔΙΑΦΟΡΑ		2.887,70
36.00.64.9801	ΔΙΑΦΟΡΑ ΕΞΟΔΑ		-1.275,04

Το ανωτέρω ποσό είναι αναλυτικά καταχωρημένο στο Θεωρημένο Ισοζύγιο Λογαριασμών Γενικού και Αναλυτικών Καθολικών της Εταιρείας στη σελίδα 6560 και αφορά έξοδα συνδρομών, τηλεφωνικά τέλη και ασφαλιστρών επομένων χρήσεων.

2.36.01 Έσοδα χρήσεως εισπρακτέα

Υπόλοιπο την 28.02.2014		<i>Ευρώ</i>	128.853,83
36.01.04.0000	ΕΠΙΣΤΡΟΦΗ ΤΟΚΩΝ ΛΟΓΩ ΕΞΑΓΩΓΩΝ		12.708,26
36.01.05.0000	ΕΠΙΔΟΤΗΣΕΙΣ ΕΟΚ		116.145,56
36.01.07.0001	ΕΣΟΔΑ ΧΡΗΣΕΩΣ ΕΙΣΠΡΑΚΤΕΑ		0,01

Το ανωτέρω ποσό είναι αναλυτικά καταχωρημένο στο Θεωρημένο Ισοζύγιο Λογαριασμών Γενικού και Αναλυτικών Καθολικών της Εταιρείας στη σελίδα 6562 και αφορά επιδοτήσεις από ΕΟΚ, επιστροφή τόκων λόγω εξαγωγών εισπρακτέα στις επόμενες χρήσεις.

3.36.02 Λοιποί μεταβατικοί λογαριασμοί Ενεργητικού

Υπόλοιπο την 28.02.2014		<i>Ευρώ</i>	3.544.687,61
36.02.00.0000	ΑΓΟΡΕΣ ΥΠΟ ΠΑΡΑΛΑΒΗ		3.544.687,61

Το ανωτέρω ποσό αναλυτικά καταχωρημένο στο Θεωρημένο Ισοζύγιο Λογαριασμών Γενικού και Αναλυτικών Καθολικών της Εταιρείας στη σελίδα 6562 και αφορά αγορές υπό παραλαβή πρώτων υλών και εμπορευμάτων.

Παρ. 9. Λογαριασμοί τάξεως

Άρθρο 42ε παρ.11: Ανάλυση των λογαριασμών τάξεως, στην έκταση που δεν καλύπτεται η υποχρέωση αυτή από τις πληροφορίες της επόμενης παρ.10.

1. Αλλότρια & δικαιούχοι αλλότριων περιουσιακών στοιχείων

01.02.00.0000	ΕΜΠΟΡΕΥΜΑΤΑ ΤΡΙΤΩΝ ΣΕ ΠΑΡΑΚΑΤΑΘΗΚΗ	23,56
01.99.00.0000	ΑΛΛΑ ΠΕΡΙΟΥΣΙΑΚΑ ΣΤΟΙΧΕΙΑ ΤΡΙΤΩΝ	4.436.921,88
01.99.00.0001	ΣΥ ΝΟ 27/2000 ΗΜοD-RDE & ΣΥΜΒ 11500869 ΕΑΣ- RDE	1.000.000,00
	ΣΥΝΟΛΑ	5.436.945,44

2. Χρεωστικοί (πιστωτικοί) λογ/σμοί εγγυήσεων & εμπραγμάτων ασφαλειών

02.03.00.0000	ΕΓΓΥΗΤ.ΕΠΙΣΤΟΛΕΣ ΕΞΑΣΦΑΛ. ΑΠΑΙΤΗΣΕΩΝ	13.651.429,75
02.03.00.0001	ΕΓΓΥΗΤ.ΕΠΙΣΤΟΛΕΣ ΕΞΑΣΦΑΛ. ΑΠΑΙΤΗΣΕΩΝ	325.825,05
02.04.00.0000	ΕΓΓΥΗΤ.ΕΠΙΣΤΟΛΕΣ ΚΑΛΗΣ ΕΚ ΤΕΛ.ΣΥΜΒΑΣ.ΠΡΟΜ	13.384.496,22
02.09.00.0000	ΑΛΛΕΣ ΕΓΓΥΗΣΕΙΣ ΤΡΤΩΝ ΕΞΑ ΣΦ.ΑΠΑΙΤΗΣΕΩΝ	1
02.09.00.0001	ΕΓΓΥΗΤ.ΕΠΙΣΤΟΛΕΣ ΚΑΛΗΣ ΕΚ ΤΕΛ.ΣΥΜΒΑΣ.ΠΡΟΜ	167.072,99
02.13.00.0000	ΕΓΓΥΗΤΙΚΕΣ ΕΠΙΣΤ. ΕΞΑΣΦΑΛΙ ΣΗΣ ΥΠΟΧΡΕΩΣΕΩΝ	12.335.505,31
02.14.00.0000	ΕΓΓΥΗΤΙΚΕΣ ΚΑΛΗΣ ΕΚΤΕΛΕΣΗ Σ ΣΥΜΒΑΣ.ΠΕΛΑΤ.	1.062.979,58
02.14.00.0001	ΕΓΓΥΗΤΙΚΕΣ ΚΑΛΗΣ ΕΚΤΕΛΕΣΗ Σ ΣΥΜΒΑΣ.ΠΕΛΑΤ.	3.025.024,67
02.16.00.0001	ΤΡΑΠΕΖΕΣ ΕΕ ΣΥΜΜΕΤΟΧΗΣ	443.000,00

3. Απαιτήσεις (Υποχρεώσεις) από αμοτεροβαρείς συμβάσεις

03.30.00.0000	ΑΝΕΚΤ ΥΠΟΛ ΣΥΜΒ ΜΕ ΠΕΛΑΤΕ Σ ΕΞΩΤΕΡΙΚΟΥ	27.608.458,61
03.50.00.0000	ΑΝΕΚΤΕΛ ΥΠΟΛ ΣΥΜΒ ΜΕ ΕΛΛΗ ΝΙΚΟ ΔΗΜΟΣΙΟ	5.797.028,20
03.50.01.0000	ΑΝΕΚΤΕΛΕΣΤΑ ΥΠΟΛ ΣΥΜΒ ΠΡΟ ΜΗΘ ΕΞΩΤΕΡ	161.995,60
03.50.02.0000	ΑΝΕΚΤΕΛΕΣΤΑ ΥΠΟΛ ΣΥΜΒ ΠΡΟ ΜΗΘ ΕΞΩΤΕΡ	65.394,68
	ΣΥΝΟΛΑ	33.632.877,09

4. Διάφοροι λογ/σμοί πληροφοριών χρεωστικοί (Πιστωτικοί)

04.01.00.0005	ΠΛΑΣΜΑΤΙΚΗ ΑΞΙΑ ΕΙΣΑΓΩΓΗΣ	128
	ΤΡΙΤΕΣ ΧΩΡΕΣ 4,5%	
04.01.00.0018	ΠΛΑΣΜΑΤΙΚΗ ΑΞΙΑ ΕΙΣΑΓΩΓΗΣ	427.551,14
	ΤΡΙΤΕΣ ΧΩΡΕΣ 18%	
04.01.00.0019	ΠΛΑΣΜΑΤΙΚΗ ΑΞΙΑ ΕΙΣΑΓΩΓΗΣ	1.278.987,05
	ΤΡΙΤΕΣ ΧΩΡΕΣ 19%	
04.01.00.0023	ΠΛΑΣΜ. ΑΞΙΑ ΕΙΣΑΓΩΓΗΣ ΤΡΙ	122.602,94
	ΤΕΣ ΧΩΡΕ 23%	
04.03.00.0000	ΠΕΡΙΟΥΣΙΑΚΑ ΣΤΟΙΧΕΙΑ ΣΕ Τ	15
	ΡΙΤΟΥΣ	
04.05.00.0000	ΔΙΑΦΟΡΟΙ ΧΡΕΩΣΤΙΚΟΙ ΛΟΓ/Σ	2.963.484,52
	ΜΟΙ-ΠΥΡΚΑΛ	
04.06.00.0000	ΜΗΧ.ΕΞΟΠΛ. ΑΩ MODULAR CHA	4.500.000,00
	RGES(ΣΥΜ.7/2001)	
04.91.13.0000	ΕΝΔΟΚΟΙΝΟΤΙΚΩΝ ΑΠΟΚΤΗΣΕΩΝ	1.271.632,35
04.99.00.0000	ΣΥΜΒ ΥΠΕΡ ΤΡΙΤΩΝ ΕΙΔ ΛΣΜ	591.424,63
	ΚΤΘ ΑΣΦ GR2402	
04.99.00.0001	ΑΥΤΟΚΙΝΗΤΑ ΣΕ ΤΡΙΤΟΥΣ ΟΔΔ	1.531,62
	Υ	
04.99.00.0002	ΓΕΝΙΚΗ ΜΗΧΑΝΙΚΗ ΕΠΕ ΑΝΤΑΛ	1.188,55
	/ΚΑ ARTEMIS 30	
04.99.00.0006	ΥΠΕΡΑΞΙΑ ΛΟΓΩ ΣΥΓΧΩΝΕΥΣΗΣ	1.299.584,70
	ΓΕΜΗ	
04.99.00.0008	ΠΑΓΙΑ ΚΕΝΤΡΙΚΟΥ ΓΙΑ ΦΥΛΑΞ	3.456,67
	Η ΣΤΗ ΜΑΝΔΡΑ	
04.99.00.0009	ΠΑΓΙΑ ΚΕΝΤΡΙΚΟΥ ΓΙΑ ΦΥΛΑΞ	215,49
	Η ΣΤΟ ΑΙΓΙΟ	
04.99.00.0010	ΠΑΓΙΑ ΚΕΝΤΡΙΚΟΥ ΓΙΑ ΦΥΛΑΞ	400,18
	Η ΣΤΟ ΛΑΥΡΙΟ	
04.99.00.0012	V-SHORADS ΣΥΣΤ 1-4 ΑΓΟΡΕΣ	1.984.164,00
	& ΠΩΛ ΕΝΤΟΣ ΓΕΡΜΑΝΙΑΣ	
04.99.00.0013	KNOW HOW TEST MOLF	45.900,00
04.99.00.0014	ΣΥΜΒ LEOPARD2ΑΓΟΡΕΣ & ΠΩΛ	2.259.063,01
	ΕΝΤΟΣ ΓΕΡΜΑΝΙΑΣ	
04.99.00.0017	ΣΥΜΒ ΥΠΕΡ ΤΡΙΤΩΝ ΕΙΔ ΛΣΜ	785.758,83
	ΚΤΘ ΑΣΦ GR3224/3	

Παρ. 10. Χορηγηθείσες εγγυήσεις και εμπράγματα ασφάλειες

Άρθρο 42ε παρ.9: Εγγυήσεις και εμπράγματα ασφάλειες που χορηγήθηκαν από την εταιρεία.

Α/Α	Κάλυψη Εμπράγματος Ασφάλειας	Περιοχή	Είδος Ασφάλειας	Υπηρεσία	Σκοπός	Υπόλοιπο 31.12.05
1.	Έκταση 1.453 μ.τ.	Εργοστάσιο Αιγίου	Προσημείωση υποθήκης	€ 2.934.702,87	ΕΤΒΑ	1.281.990,95
2.	Έκταση 11.500 μ.τ.	Εργοστάσιο Λαυρίου	Προσημείωση υποθήκης	»	ΕΤΒΑ ΕΤΒΑ	
3.	Έκταση 65.245 μ.τ.	Εργοστάσιο Αιγίου	Δεύτερη υποθήκη	€ 414.174,62	Ελληνικό Δημόσιο	N.849/78
4.	Έκταση 17.534 μ.τ.	» Μάνδρας	Υποθήκη	22.010,28	ΕΤΒΑ	
5.	Έκταση 17.534 μ.τ.	» Μάνδρας	Υποθήκη	148.569,34	ΕΤΒΑ	
6.	Έκταση 22.199 μ.τ.	» Μάνδρας	Υποθήκη	6.839,53	Εθνική	
7.	Έκταση 39.969,89	» Μάνδρας	Προσημείωση υποθήκης	23.477.622,89	Ταχυδρ.Ταμειευτ. Δάνειο	14.086.573,74
8.	Έκταση 2.600 στρέμμ. και 13.400 τ.μ. Λαύριο	» Λαυρίου	Προσημείωση υποθήκης	»		
Σύνολο I				27.003.919,53		15.368.564,69
9.	Ως συνημμ. πίνακας	ΣΕΕ	Προσημείωση υποθήκης	15.984.651,85	ΕΤΕ	
10.	» »	ΣΕΥ-ΣΕΕ	»	388.848,13	ΕΤΒΑ	
11.	» »	ΣΕΥ-ΣΕΕ	»	2.201.027,14	Ελληνικό Δημόσιο	
12.	» »	Δήμος Φερών Ν. Μαγνησίας	»	297.306,67	ΑΤΕ	
13.	» »	ΣΕΕ		96.845,19	Τράπεζα Κρήτης	----
14.	» »	ΣΕΥ-ΣΕΕ	Υποθήκη	58,69	Εθνική ΑΕΕΓΑ	
15.	» »		Αναγκαστικές Κατασχέσεις	22.009,68		
Σύνολο II				18.990.747,35		
Σύνολο I + II				45.994.666,88		

Παρ. 11. Αμοιβές, προκαταβολές και πιστώσεις σε όργανα διοικήσεως

α) **Άρθρο 43α παρ. 1-ιγ:** Αμοιβές μελών οργάνων διοικήσεως και διευθύνσεως της εταιρείας.

α.1.	Αμοιβές - Αποζημιώσεις ΠΔΣ, Δ/ντος Συμβούλου	έξοδα παράστασης	Σύνολο
Σύνολο	13.164,78 =====	140,00 =====	14.304,78 =====

β) **Άρθρο 43α παρ. 1-ιγ:** Υποχρεώσεις που δημιουργήθηκαν ή αναλήφθηκαν για βοηθήματα σε αποχωρήσαντα την παρούσα χρήση μέλη οργάνων διοικήσεως και διευθύνσεως της εταιρείας.

Δεν χορηγήθηκαν βοηθήματα.

γ) **Άρθρο 43α παρ. 1-ιδ:** Δοθείσες προκαταβολές και πιστώσεις σε όργανα διοικήσεως (μέλη διοικητικών συμβουλίων και διαχειριστές).

Δεν έχουν δοθεί.

Παρ. 12. Αποτελέσματα χρήσεως

α) Άρθρο 43α παρ.1-η: Κύκλος εργασιών κατά κατηγορίες δραστηριότητας και γεωγραφικές αγορές. (Ο κύκλος εργασιών λαμβάνεται όπως καθορίζεται στο άρθρο 42ε παρ. 15 εδαφ.

ΚΥΚΛΟΣ ΕΡΓΑΣΙΩΝ				
		ΕΣΩΤΕΡΙΚΟΥ	ΕΞΩΤΕΡΙΚΟΥ	ΣΥΝΟΛΑ
70.00.00.0001	ΠΩΛΗΣΕΙΣ ΕΜΠΟΡΕΥΜΑΤΩΝ ΕΣΩ	10,12		10,12
	ΤΕΡΙΚΟΥ ΛΙΑΝΙΚΑ			0
71.00.00.0000	ΠΩΛΗΣΕΙΣ ΠΡΟΙΟΝΤΩΝ ΕΣΩΤΕΡ	2.900,00		2900
	ΙΚΟΥ			0
71.00.00.0001	ΠΩΛΗΣΕΙΣ ΠΡΟΙΟΝΤΩΝ ΕΣΩΤΕΡ	1.424,15		1424,15
	ΙΚΟΥ ΛΙΑΝΙΚΑ			0
71.01.11.0300	ΕΝΔΟΚΟΙΝ ΠΑΡΑΔΟΣΕΙΣ ΧΩΡΙΣ	106.083,60	106.083,60	212167,2
	ΕΦΚ			0
73.01.11.0100	ΕΞΑΓΩΓΕΣ ΣΕ ΤΡΙΤΕΣ ΧΩΡΕΣ	1.236.512,79	1.236.512,79	2473025,58
				0
73.01.11.0300	ΕΝΔΟΚΟΙΝ ΠΑΡΑΔΟΣΕΙΣ ΧΩΡΙΣ	114.516,29	114.516,29	229032,58
	ΕΦΚ			0
	ΣΥΝΟΛΑ	4.334,27	1.457.112,68	1.461.446,95

β) Άρθρο 43α παρ. 1-θ: Μέσος όρος του απασχοληθέντος κατά τη διάρκεια της χρήσεως προσωπικού και κατηγορίες αυτού, με το συνολικό κόστος τους. Διευκρινίζεται ότι, στο "Διοικητικό (υπαλληλικό) προσωπικό" περιλαμβάνεται το με μηνιαίο μισθό αμειβόμενο προσωπικό και στο "εργατοτεχνικό προσωπικό" οι αμειβόμενοι με ημερομίσθιο.

Δύναμη Προσωπικού ΕΑΣ Α.Β.Ε.Ε.			
28/2/2014			
ΣΥΓΚΡΟΤΗΜΑ	ΑΤΟΜΑ		ΣΥΝΟΛΟ
	Έμμισθοι	Ημερομίσθιοι	
Κεντρική Διοίκηση	132	1	133
Σ.Ε. Υμηπτού	226		226
Σ.Ε. Ελευσίνας	32	20	52
Σ.Ε. Λαυρίου	60	19	79
Σ.Ε. Μάνδρας	76	24	100
Σ.Ε. Αιγίου	179		179
Γενικό Σύνολο	705	64	769

β.3. Αμοιβές & έξοδα προσωπικού

60.00	ΑΜΟΙΒΕΣ ΕΜΜΙΣΘΟΥ ΠΡΟΣΩΠΙΚΟΥ	2.422.025,61
60.01	ΑΜΟΙΒΕΣ ΗΜΕΡΟΜΙΣΘΙΟΥ ΠΡΟΣΩΠΙΚΟΥ	37.106,02
60.02	ΠΑΡΕΠΟΜΕΝΕΣ ΠΑΡΟΧΕΣ & ΕΞΟΔΑ ΠΡΟΣΩΠΙΚΟΥ	1.025,99
60.03	ΕΡΓΟΔ.ΕΙΣΦΟΡΕΣ & ΕΠΙΒΑΡ.ΕΜΜΙΣΘΟΥ ΠΡΟΣΩΠ	687.041,43
60.04	ΕΡΓΟΔ.ΕΙΣΦΟΡ.& ΕΠΙΒΑΡΥΝΣΗΜΕΡΟΜΙΣΘ.ΠΡΟΣ.	8.376,79
60.05	ΑΠΟΖΗΜ.ΑΠΟΛΥΣΕΩΣ Η ΕΞΟΔΟΥΑΠΟ ΤΗΝ ΥΠΗΡΕΣ	110.455,20
	ΣΥΝΟΛΑ	3.266.031,04

γ) **Άρθρο 42ε παρ. 15-β:** Ανάλυση των έκτακτων και ανόργανων εξόδων και εσόδων (δηλαδή των λογαριασμών "έκτακτα και ανόργανα έξοδα" και έκτακτα και ανόργανα έσοδα").

γ.1. Έκτακτα & ανόργανα έξοδα €34.491,52

81.00.02.0000	ΡΗΤΡΕΣ ΠΕΛΑΤΩΝ	33.000,00
81.00.99.0000	ΛΟΙΠΑ ΕΚΤΑΚΤΑ ΚΑΙ ΑΝΟΡΓΑΝΑ ΕΞΟΔΑ	1.491,52
	ΣΥΝΟΛΑ	34.491,52

γ.2. Έκτακτα & ανόργανα έσοδα €0,00

=====

γ.3 Έκτακτες ζημιές €0,00

=====

δ) **Άρθρο 42ε παρ. 15-β:** Ανάλυση των λογαριασμών "Έσοδα προηγούμενων χρήσεων", "Έσοδα από προβλέψεις προηγούμενων χρήσεων" και "Έξοδα προηγούμενων χρήσεων".

δ.1. **82.00 Έξοδα προηγούμενων χρήσεων** €588.754,17

=====

αφορούν:

82.00.00.0000	ΦΟΡΟΛΟΓΙΚΑ ΠΡΟΣΤΙΜΑ & ΠΡΟ ΣΑΥΞΗΣΕΙΣ	4.010,90
82.00.02.0000	ΚΑΤΑΠΤΩΣΕΙΣ ΕΓΓΥΗΣΕΩΝ ΠΟΙ ΝΙΚΩΝ ΡΗΤΡΩΝ	19.728,25
82.00.99.0000	ΛΟΙΠΑ ΕΞΟΔΑ ΠΡΟΗΓ ΧΡΗΣΕΩΝ	565.014,92
	ΣΥΝΟΛΑ	588.754,07

δ.2 82.01	Έσοδα προηγούμενων χρήσεων	€522,25
		=====
82.01.99.0000	ΛΟΙΠΑ ΕΣΟΔΑ ΠΡΟΗΓΟΥΜΕΝΩΝ ΧΡΗΣΕΩΝ	522,25

Παρ. 13. Μεταβατικοί λογαριασμοί Παθητικού

Άρθρο 42ε παρ. 12: Ανάλυση των κονδυλίων των μεταβατικών λογαριασμών "Έσοδα επομένων χρήσεων.

"Έσοδα χρήσεως δουλευμένα" και "Λοιποί μεταβατικοί λογαριασμοί παθητικού".

2. Μεταβατικοί λογαριασμοί Παθητικού ΕΥΡΩ 10.651.144,54

Το ανωτέρω ποσό αναλύεται :

α. 56.01	Έσοδα χρήσεως δουλευμένα (πληρωτέα)	€ 9.451.937,48
56.01.00.0000	ΕΞΟΔΑ ΧΡΗΣΕΩΣ ΔΕΔΟΥΛΕΥΜΕΝΑ ΔΙΑΦΟΡΑ	-11.890,84
56.01.02.1300	ΦΥΛΑΚΤΡΑ	0,01
56.01.60.0200	ΟΦΕΙΛΟΜΕΝΕΣ ΠΑΡΟΧΕΣ ΠΡΟΣΩΠΙΚΟΥ	187.369,49
56.01.61.0000	ΟΦΕΙΛΟΜΕΝΕΣ ΑΜΟΙΒΕΣ ΤΡΙΤΩΝ	0
56.01.62.0000	ΟΦΕΙΛΟΜΕΝΕΣ ΠΑΡΟΧΕΣ ΤΡΙΤΩΝ (ΔΕΗ)	0
56.01.62.0200	ΥΔΡΕΥΣΗ ΠΑΡΑΓΩΓΙΚΗΣ ΔΙΑΔΙΚΑΣΙΑΣ	202,77
56.01.62.0300	ΟΦΕΙΛΟΜΕΝΕΣ ΠΑΡΟΧΕΣ ΤΡΙΤΩΝ	1.959,37
56.01.62.0500	ΟΦΕΙΛΟΜΕΝΕΣ ΠΑΡΟΧΕΣ ΤΡΙΤΩΝ (ΑΣΦΑΛΙΣΤΡΑ)	314.651,90
56.01.62.9800	ΟΦΕΙΛΟΜΕΝΕΣ ΛΟΙΠΕΣ ΠΑΡΟΧΕΣ ΤΡΙΤΩΝ	-32.000,00
56.01.64.0000	ΟΦΕΙΛΟΜΕΝΑ ΓΕΝΙΚΑ ΕΞΟΔΑ	39.782,01
56.01.64.0100	ΕΞΟΔΑ ΤΑΞΙΔΙΩΝ ΕΣΩΤΕΡΙΚΟΥ	-480,94
56.01.64.0702	Κουπόνια καντίνας Σ.Ε.Α.	1.085,00
56.01.64.9813	ΕΞΟΔΑ ΚΙΝΗΣΗΣ	14.581,84
56.01.65.0000	ΤΟΚΟΙ-ΕΞΟΔΑ ΔΑΝΕΙΩΝ ΠΛΗΡΩΤΕΩ	8.193.380,89
56.01.81.0000	ΟΦΕΙΛΟΜΕΝΑ ΕΚΤΑΚΤΑ ΚΑΙ ΑΝΟΡΓΑΝΑ ΕΞΟΔΑ	743.295,98
	Σύνολα	9.451.937,48

β. 56.02 Αγορές υπό τακτοποίηση

56.02.00.0000 ΑΓΟΡΕΣ ΥΠΟ ΤΑΚΤΟΠΟΙΗΣΗ 819.650,71

γ.. Λοιποί μεταβατικοί λογ/σμοί Παθητικού ΕΥΡΩ 379.556,35

58 Προϋπολογισμένες αγορές

58.24.00.0000	ΠΡΟΥΠΟΛ. ΑΓΟΡΕΣ ΠΡΩΤΩΝ & ΒΟΗΘ. ΥΛΩΝ	35.679,19
58.25.00.0000	ΠΡΟΥΠΟΛ.ΑΓΟΡΕΣ ΑΝΑΛΩΣΙΜΩΝ ΥΛΙΚΩΝ	24.927,24
58.26.00.0000	ΠΡΟΥΠΟΛ.ΑΓΟΡΕΣ ΑΝΤΑΛΛΑΚΤΙΚΩΝ	303.724,48
58.28.00.0000	ΠΡΟΥΠΟΛ.ΑΓΟΡΕΣ ΕΙΔΩΝ ΣΥΣΚ ΕΥΑΣΙΑΣ	0
58.61.00.0000	ΠΡΟΥΠΟΛΟ/ΜΕΝΕΣ ΑΜΟΙΒΕΣ ΤΡ	15.225,44
	Σύνολα	379.556,35

Άλλες πληροφορίες

Για το σκοπό της διάσπασης η Εταιρεία «**ΕΛΛΗΝΙΚΑ ΑΜΥΝΤΙΚΑ ΣΥΣΤΗΜΑΤΑ ΑΒΕΕ.**» συνέταξε την 28.02.2014 απογραφή σε όλα τα περιουσιακά στοιχεία του Ενεργητικού και του Παθητικού και στη συνέχεια προχώρησε στο διαχωρισμό των περιουσιακών στοιχείων σε 2 διασπώμενα μέρη. Με βάση την απογραφή αυτή, προέβη στη σύνταξη Ισολογισμού Διάσπασης με ημερομηνία την 28.02.2014, στον οποίο εμφανίζεται η εν γένει περιουσιακή κατάσταση της εταιρείας. Η απογραφή και ο Ισολογισμός Διάσπασης της 28.02.2014 έχουν καταχωρηθεί στο Θεωρημένο Ισοζύγιο Λογαριασμών Γενικού και Αναλυτικών Καθολικών, το οποίο φέρει την υπ' αριθμό 8430/2005 πράξη θεώρησης της Δ.Ο.Υ. ΦΑΒΕ Αθηνών. Η Γενική Συνέλευση των μετόχων ενέκρινε το Σχέδιο Σύμβασης Διάσπασης της εταιρείας που περιγράφει αναλυτικά τον τρόπο διάσπασης, τους όρους της διάσπασης και το τμήμα κάθε νεοϊδρυθείσας εταιρείας.


Υμηττός, 01/08/2014


Ο ΠΡΟΕΔΡΟΣ Δ.Σ	ΔΙΕΥΘΥΝΩΝ ΣΥΜΒΟΥΛΟΣ	ΓΕΝΙΚΟΣ ΔΙΕΥΘΥΝΤΗΣ ΔΙΟΙΚΗΤΙΚΩΝ - ΟΙΚΟΝΟΜΙΚΩΝ & ΥΠΟΣΤΗΡΙΞΗΣ	Δ/ΝΤΗΣ ΟΙΚΟΝΟΜΙΚΩΝ	ΥΠΟΔΙΕΥΘΥΝΤΗΣ ΓΕΝΙΚΗΣ ΛΟΓΙΣΤΙΚΗΣ
				
ΔΕΜΗΤΡΗΣ ΙΩΑΝΝΗΣ Α.Δ.Τ ΑΙ 480338	ΣΩΤΗΡΙΟΣ ΧΡΙΣΤΟΓΙΑΝΝΗΣ Α.Δ.Τ ΑΒ 201235	ΠΑΝΑΓΙΩΤΗΣ ΜΟΣΧΑΛΙΩΤΗΣ Α.Δ.Τ ΑΚ 061670	ΑΘΑΝΑΣΙΟΣ ΚΑΛΟΓΕΡΑΣ Α.Δ.Τ Χ 547561 Α.Μ ΑΔΕΙΑΣ Α' ΤΑΞΗΣ 0011596	ΑΘΑΝΑΣΙΟΣ ΔΗΜΗΤΡΑΚΟΠΟΥΛΟΣ Α.Δ.Τ ΑΖ 619777 ΑΡ.ΑΔΕΙΑΣ Α' ΤΑΞΗΣ 16050

Βεβαιώνεται ότι το ανωτέρω προσάρτημα της εταιρείας "ΕΛΛΗΝΙΚΑ ΑΜΥΝΤΙΚΑ ΣΥΣΤΗΜΑΤΑ Α.Β.Ε.Ε." που αποτελείται από είκοσι πέντε (25) σελίδες είναι εκείνο που αναφέρεται στην έκθεση ελέγχου που χορηγήσαμε, με ημερομηνία 02.08.2014

Αθήνα, 02-08-2014

Οι Ορκωτοί Ελεγκτές


ΤΣΑΜΑΚΙΔΗΣ ΔΗΜ.ΑΝΔΡΕΑΣ
ΟΡΚΩΤΟΣ ΕΛΕΓΚΤΗΣ ΛΟΓΙΣΤΗΣ
ΑΜ.ΣΟΕΛ 17101


ΚΟΥΤΡΑΣ ΗΛ.ΓΡΗΓΟΡΗΣ
ΟΡΚΩΤΟΣ ΕΛΕΓΚΤΗΣ ΛΟΓΙΣΤΗΣ
ΑΜ.ΣΟΕΛ 13601

ΔΙΕΘΝΗΣ ΕΛΕΓΚΤΙΚΗ Α.Ε.

**Έκθεση Επισκόπησης Ενδιάμεσης Χρηματοοικονομικής Πληροφόρησης
Ανεξάρτητου Ορκωτού Ελεγκτή
Προς τους Μετόχους της
«ΕΛΛΗΝΙΚΑ ΑΜΥΝΤΙΚΑ ΣΥΣΤΗΜΑΤΑ ΑΝΩΝΥΜΗ ΕΤΑΙΡΕΙΑ»**

Εισαγωγή

Επισκοπήσαμε τον ισολογισμό της «ΕΛΛΗΝΙΚΑ ΑΜΥΝΤΙΚΑ ΣΥΣΤΗΜΑΤΑ ΑΝΩΝΥΜΗ ΕΤΑΙΡΕΙΑ» (η «Εταιρεία») της 28^{ης} Φεβρουαρίου 2014, καθώς και τη σχετική κατάσταση αποτελεσμάτων της περιόδου που έληξε αυτή την ημερομηνία. Η Διοίκηση της Εταιρείας έχει την ευθύνη για την κατάρτιση και παρουσίαση αυτής της ενδιάμεσης οικονομικής πληροφόρησης, σύμφωνα με τα Πρότυπα που προδιαγράφονται από την Ελληνική Νομοθεσία. Δική μας ευθύνη είναι η έκφραση ενός συμπεράσματος επί αυτής της ενδιάμεσης οικονομικής πληροφόρησης με βάση την επισκόπησή μας.

Εύρος Επισκόπησης

Διενεργήσαμε την επισκόπησή μας σύμφωνα με το Διεθνές Πρότυπο Επισκόπησης 2410 «Επισκόπηση Ενδιάμεσης Οικονομικής Πληροφόρησης που Διενεργείται από τον Ανεξάρτητο Ελεγκτή της οντότητας». Η επισκόπηση συνίσταται στη διενέργεια διερευνητικών ερωτημάτων, κυρίως προς πρόσωπα που είναι υπεύθυνα για χρηματοοικονομικά και λογιστικά θέματα και στην εφαρμογή αναλυτικών και άλλων διαδικασιών επισκόπησης. Το εύρος μιας εργασίας επισκόπησης είναι ουσιαστικά μικρότερο από έναν έλεγχο που διενεργείται σύμφωνα με τα Διεθνή Ελεγκτικά Πρότυπα και επομένως, δεν μας δίδει τη δυνατότητα να αποκτήσουμε τη διασφάλιση ότι έχουν περιέλθει στην αντίληψή μας όλα τα σημαντικά θέματα τα οποία θα μπορούσαν να εντοπιστούν σε έναν έλεγχο. Κατά συνέπεια, δεν εκφράζουμε γνώμη ελέγχου.

Επισκόπηση με επιφύλαξη

Από την επισκόπηση μας προέκυψε ότι:

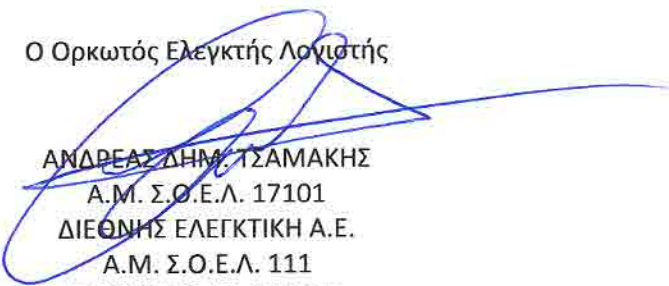
1. Στις «Απαιτήσεις» του Ισολογισμού περιλαμβάνονται υπόλοιπα λογαριασμών βραδέως κινούμενα και σε καθυστέρηση εισπράξεως ποσού € 6.3 εκ περίπου, για τα οποία δεν έχει γίνει πρόβλεψη για ενδεχόμενη ζημία από τη μη ρευστοποίηση τους.
2. Η Εταιρεία έχει από το νόμο, υποχρέωση να καταβάλλει στους εργοδοτούμενους της συγκεκριμένα χρηματικά οφέλη κατά τον χρόνο της αφυπηρέτησης τους. Η σημερινή αξία των δεδουλευμένων αυτών υποχρεώσεων, που αναμένεται ότι θα καταβληθούν, υπολογίσθηκε στο ποσό των € 6.1 εκ περίπου.

Συμπέρασμα με επιφύλαξη

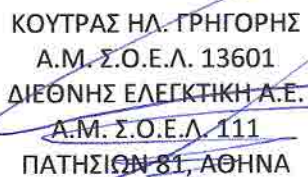
Με βάση τη διενεργηθείσα επισκόπηση, εκτός από τις επιπτώσεις των θεμάτων που μνημονεύονται στην παράγραφο «Επισκόπηση με επιφύλαξη» δεν έχει περιέλθει στην αντίληψή μας οτιδήποτε θα μας οδηγούσε στο συμπέρασμα ότι ο ισολογισμός δεν έχει καταρτισθεί, από κάθε ουσιώδη άποψη, σύμφωνα με τα Πρότυπα που προδιαγράφονται από την Ελληνική Νομοθεσία.

Αθήνα, 04 Αυγούστου 2014

Ο Ορκωτός Ελεγκτής Λογιστής


ΑΝΔΡΕΑΣ ΔΗΜ. ΤΣΑΜΑΚΗΣ
Α.Μ. Σ.Ο.Ε.Λ. 17101
ΔΙΕΘΝΗΣ ΕΛΕΓΚΤΙΚΗ Α.Ε.
Α.Μ. Σ.Ο.Ε.Λ. 111
ΠΑΤΗΣΙΩΝ 81, ΑΘΗΝΑ

Ο Ορκωτός Ελεγκτής Λογιστής


ΚΟΥΤΡΑΣ ΗΛ. ΓΡΗΓΟΡΗΣ
Α.Μ. Σ.Ο.Ε.Λ. 13601
ΔΙΕΘΝΗΣ ΕΛΕΓΚΤΙΚΗ Α.Ε.
Α.Μ. Σ.Ο.Ε.Λ. 111
ΠΑΤΗΣΙΩΝ 81, ΑΘΗΝΑ